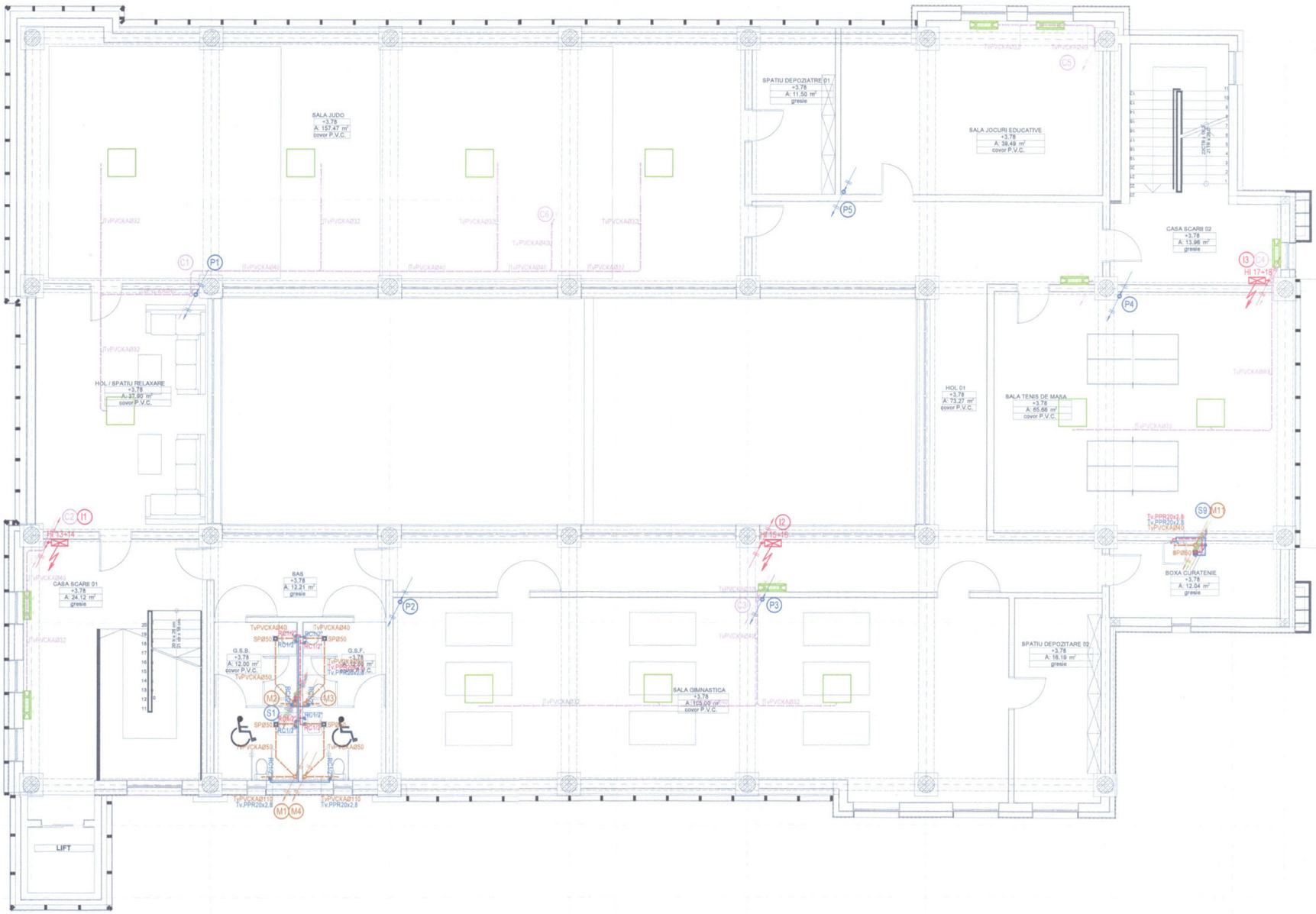

HIDRANT INTERIOR - Detaliu A (Sc.1:30)

1-Cutie metalica tip I, pentru hidrant interior,
2-Hidrant interior
3-Racord pentru hidrant interior.
4-Teava de refulare de mana, cu robinet cu perdea de protectie tip C
5-Dispozitiv pentru infasurarea furtunului.

Detaliu B (Sc.1:20)

Detaliu C (Sc.1:20)

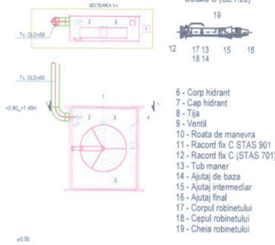

6 - Corp hidrant
7 - Cap hidrant
8 - Tija
9 - Ventil
10 - Roata de manevra
11 - Racord fix C STAS 901
12 - Racord fix C (STAS 701)
13 - Tub maner
14 - Ajutaj de baza
15 - Ajutaj intermediar
16 - Ajutaj final
17 - Corpul robinetului
18 - Capul robinetului
19 - Cheia robinetului

Suport tip 1 pentru conducte Dn50

Suport tip 2 pentru conducte Dn50

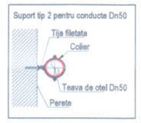

Legenda:

- Conducta apa rece menajera PPR
- Conducta apa calda menajera PPR
- Conducta recirculare apa calda menajera PPR
- Conducta exterioara canalizare ape uzate menajere PVC
- Conducta interioara canalizare ape uzate menajere PVC
- Conducta interioara canalizare ape pluviale PVC
- Conducta interioara canalizare ape uzate menajere PVC, amplasata sub planseu
- Conducta pentru ventilare coloana de canalizare PVC
- Conducta de otel pentru hidranti
- HI2 — Hidrant interior pentru combaterea incendiilor
- AM Ø110 — Aerisitor cu membrana pentru coloana de canalizare menajera
- M1 — Coloana de canalizare menajera M1
- Robinet sferic de inchidere
- Filtru lavabil

Nota:

-se va prevedea o usa de acces tip HACO pentru accesul la piesa de curatire de pe fiecare coloana de canalizare;
-la trecerile conductelor prin pereti si plansee se vor prevedea tuburi de protectie;
-conductele de distributie si coloane se vor executa din polipropilena cu insertie de fibra compozita;
-se vor monta robineti sferici pe derivatia de la coloana si robineti coltar sub lavoar, WC si spalator;
- prezenta plansa poate suferi modificari avand in vedere particularitatile tehnice ale echipamentelor concrete selectate de catre beneficiar

Ventiloconvectoarele vor fi echipate OBLIGATORIU cu sifoane impotriva mirosului

Conducte de legatura de la obiectele sanitare la conductele de canalizare si pantele necesare

OBIECT SANITAR	LEGATURA	PANTA NORMALA	PANTA MINIMA
LAVOAR	40	3,5%	2,5%
CADA DUS	40	3,5%	2,5%
SIFON PARD.	50	3,5%	2,5%
WC	110	2,0%	1,2%

MICLĂUŞ V. RADU
ROMÂNIA
OLPA
Nr. 10279
10891; 11000;
11037;10738
INGINER DIPLOMAT - VERIFICATOR DE PROIECTE

PROCALI CONSTRUCT S.R.L.
SOCIETATE COMERCIALA
CLUJ-NAPOCA
PROIECTARE, EXPERTIZARE, CONSULTANTA, CERCETARE DEZVOLTARE

ACEST DESEN ESTE PROPRIETATEA INTELECTUALA A SC PROCALI CONSTRUCT SRL
REPRODUCEREA POATE FI FACUTA NUMAI CU ACORDUL SI IN CONDITIILE STABILITE DE SC PROCALI CONSTRUCT SRL

Verificator/Expert	Nume	Semnatura	Cerinta	Referat nr./ Expertiza Nr./ Data

PROIECTANT GENERAL: S.C. PROCALI CONSTRUCT S.R.L.
CLUJ-NAPOCA, STR. DR. OBER, NR.9B/4/II, JUD. CLUJ
J12/3597/2007, CUI: RO22013580
Tel. 0740198768, E-mail: office@procali.ro

PROIECTANT DE SPECIALITATE: S.C. PROCALI CONSTRUCT S.R.L.
CLUJ-NAPOCA, STR. DR. OBER, NR.9B/4/II, JUD. CLUJ
J12/3597/2007, CUI: RO22013580
Tel. 0740198768, E-mail: office@procali.ro

Titlu proiect: CONSTRUIRE CENTRU MULTIFUNCTIONAL CU DOTARI SPORTIVE SI CULTURALE PENTRU COPII

Proiect: 1/2025

Amplasament: Str. Fabricii, nr. 11, Mun. Codlea, Jud. Brasov

	NUME	SEMNATURA	Scara: 1:100	Beneficiar: MUNICIPIUL CODLEA	Faza: P.T. & D.E.
SEF PROIECT	ing. Ghindea M.				
PROIECTAT	ing. Blaga A.		Data: 2025	INSTALATII SANITARE-PLAN ETAJ 1	Plansa: IS.04
DESENAT	ing. Blaga A.				