

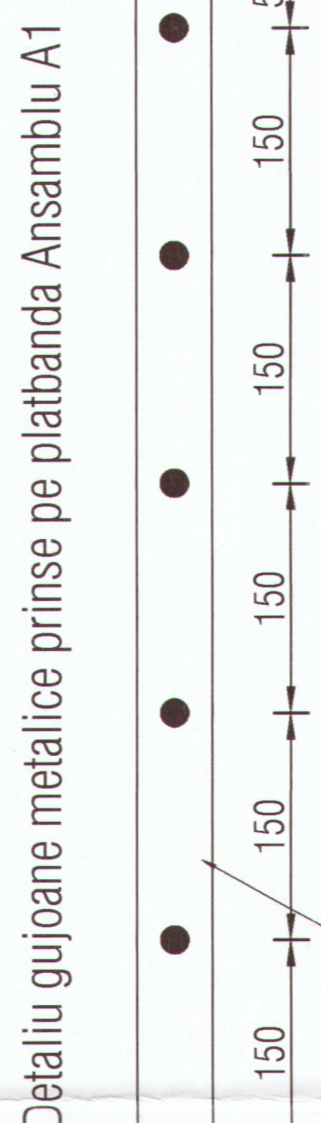
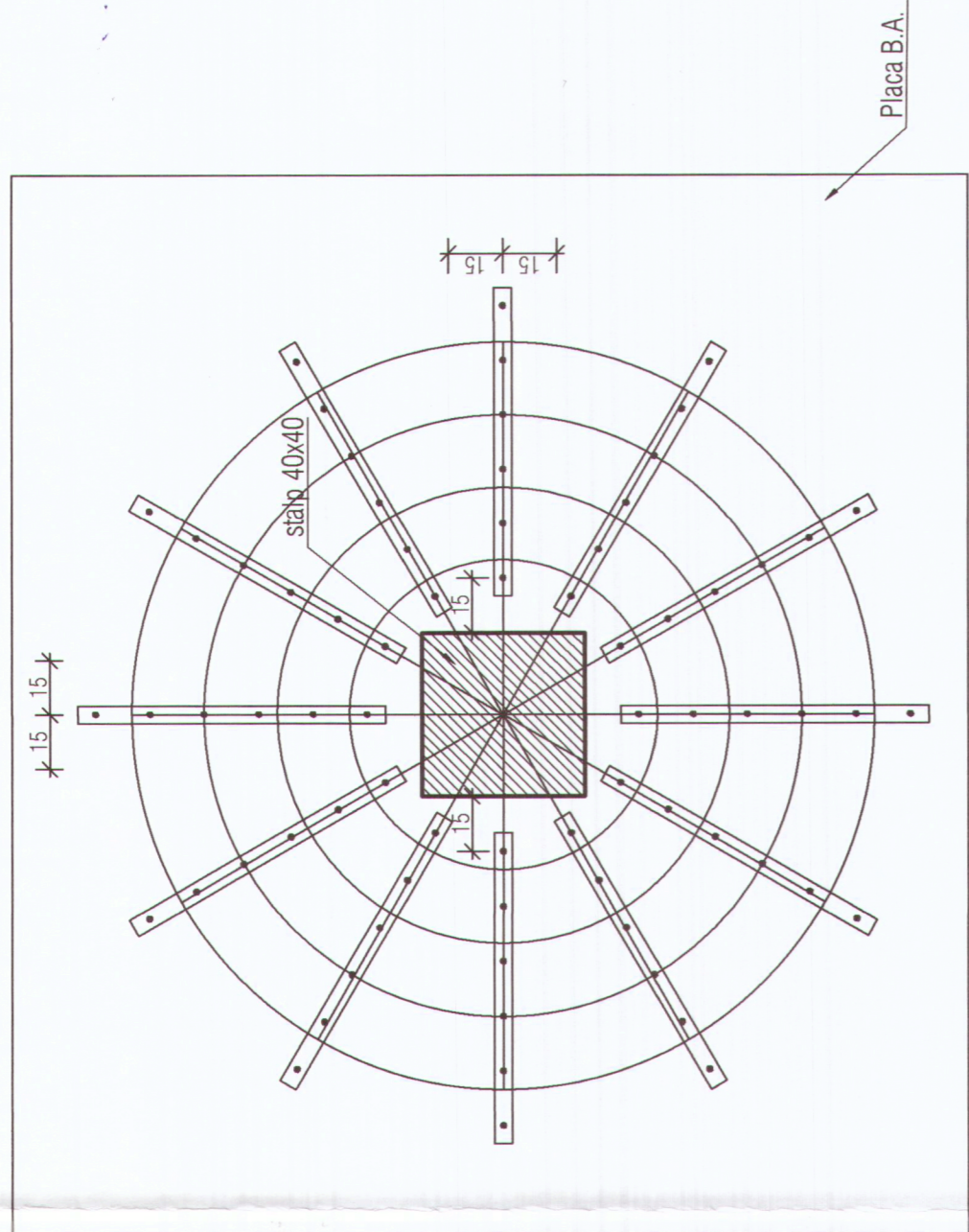



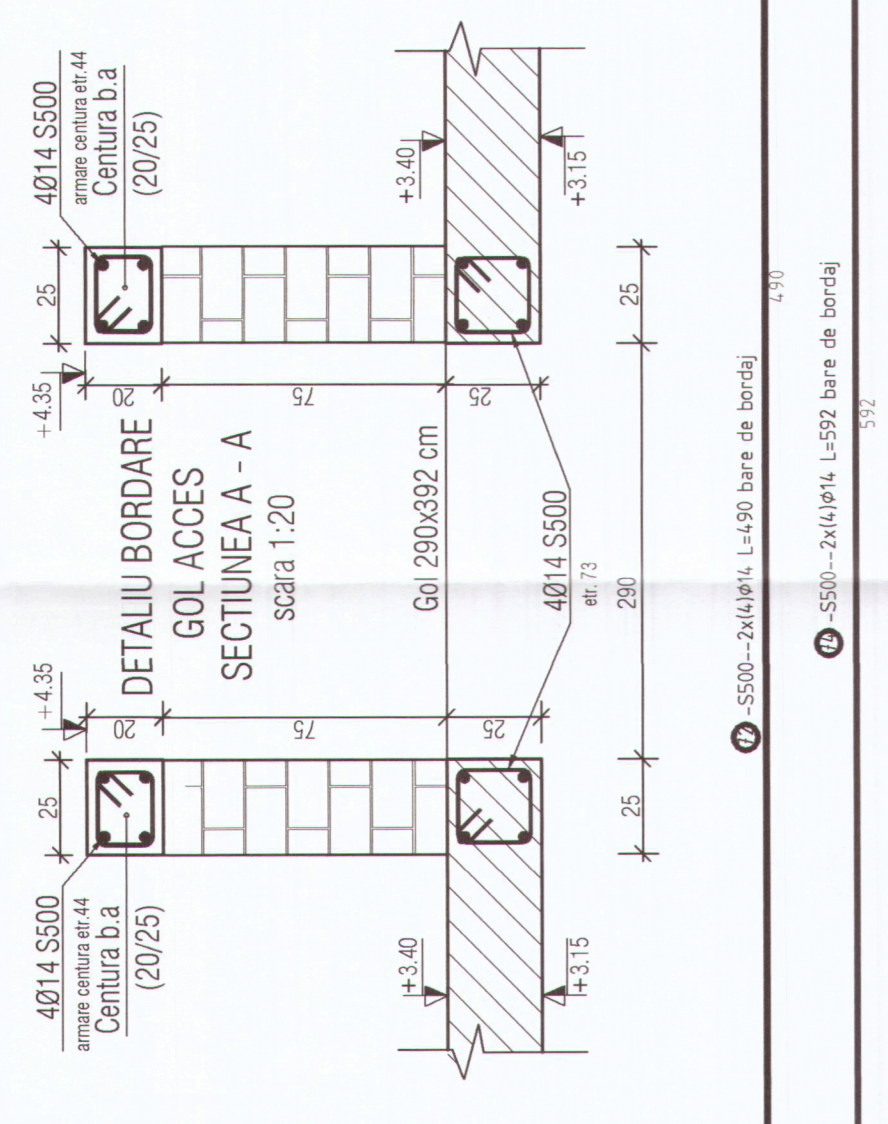
Detaliu general  
Dispunere armaturi strapungere pentru stapii 40x40  
scara 1:20




Observatii:  
- Orice recomandata intre proiect si situatie de pe teren se va aduce la cunostinta proiectantului in cel mai scurt timp pentru luarea masurilor ce se impun. Neamintarea proiectantului si nerepectarea intonului a proiectului, aslova proiectant de orice raspundere.

Continutul acestei planse este proprietatea S.C. SIDAG PROJECT S.R.L. si se afla sub protectia Legii nr. 30/2000 privind dreptul de copyright. Este interzisa copierea, reproducerea, distribuirea, modificarea, publicarea, transmiterea, crearea a ceea derivat din orice informatii sau servicii obtinute de pe sau prin intermediul acestei planse fara acordul expres scris. Documentul este valabil doar cu semnatura si stampila in original!

Proiectant general: PTV Project & Management S.R.L.  
Proiectant de specialitate: S.C. SIDAG PROJECT S.R.L.  
Societate de proiectare si executie: S.C. SIDAG PROJECT S.R.L.  
Proiect nr.: PLANSEI COPIA 3.0m  
Data: 04/2025



- NOTA:
1. Se vor utiliza guloane metalice si se va realiza armatura suplimentara pentru betonul din zona stapiilor conform detaliului.
  2. Se dispun platburile metalice cu guloane sudate la distanta de 15 cm unul de altul.
  3. Ansamblul se dispun perpendicular in jurul stapiului si ratalii pe coborata acestuia pe momentul turnarii betonului.
  4. Ansamblul se realizeaza prin legare de armaturi pentru a nu isi schimba pozitia in momentul turnarii betonului.



POSTIA	N. BARE	Ø	L	TOT	REGULATE	COO	NOTA
		mm	(cm)	(m)	(kg)	(m)	(conturul exterior)
56	153	Ø	102.5	522.25	377.65	251	
57	41	Ø	97.8	439.98	241.45	353	
58	41	Ø	103.6	448.93	274.32	151	
59	200	Ø	108.8	2336.65	1421.32	191	
60	301	Ø	83.0	2785.20	1873.44	009	
61	133	Ø	64.0	857.08	523.59	008	
62	27	Ø	84.5	228.75	142.07	252	
63	27	Ø	94.0	233.82	154.59	009	
64	384	Ø	76.0	2937.60	1812.49	202	
65	24	Ø	88.8	212.72	107.38	212	
66	44	Ø	93.0	381.20	233.20	212	
67	354	Ø	59.0	2084.52	1073.98	009	
68	354	Ø	68.0	2421.00	1319.51	009	
69	354	Ø	83.0	2421.00	152.89	313	
70	36	Ø	102.0	324.00	131.95	111	
71	290	Ø	82.0	2411.20	1441.54	212	
72	8	Ø	430.0	39.20	47.35	003	
73	146	Ø	94.0	142.18	53.36	555	
74	8	Ø	530.0	47.38	57.21	003	
75	2935	Ø	50.0	1471.65	623.91	415	
GRUPELE TOTALE							17261.60

NOTA:  
1. Cantitate de beton placa C30/37: 183.50 mc

