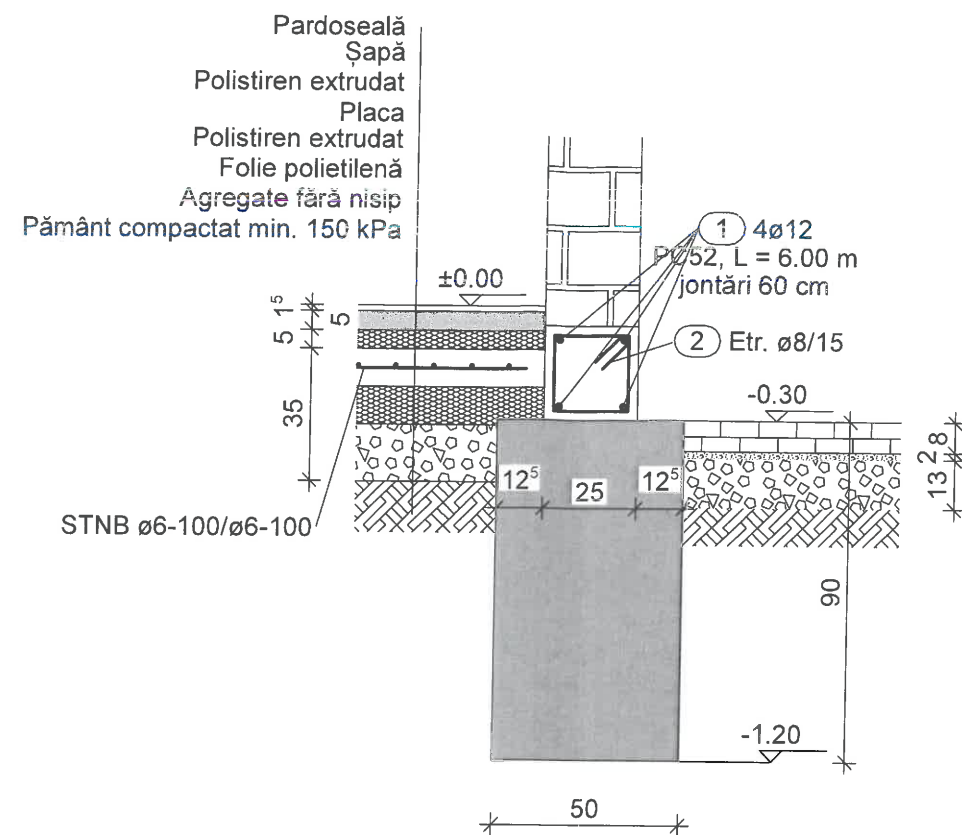
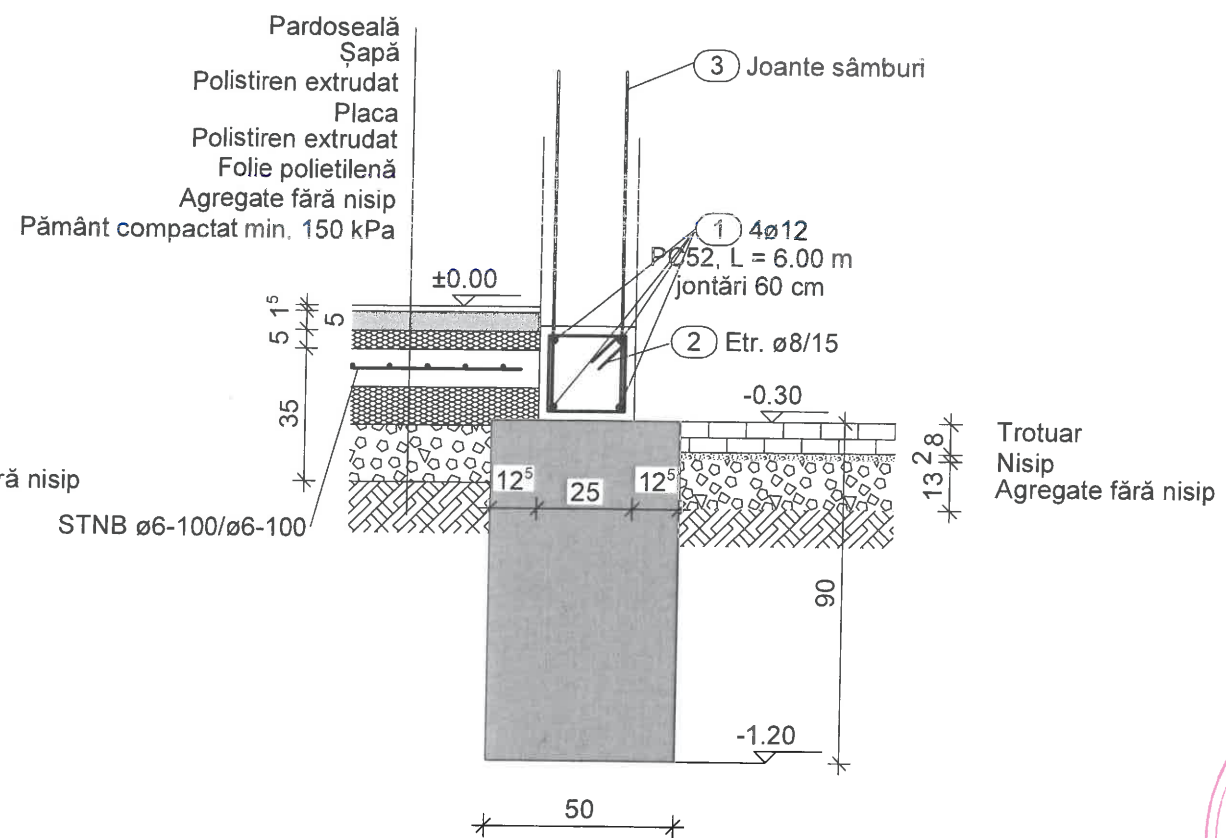
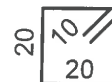


FUNDAȚII ZIDURI EXTERIOARE CURENTE CLĂDIRE C2



③ Joante sâmburi
2 buc. ø12/sâmbure
PC52, L = 1.98 m

② Etr. ø8
2 bucăți / sâmbure
/15 în centuri
OB37, L = 1.00 m



- * BETON C8/10 ÎN BLOCUL DE FUNDARE;
- * BETON C16/20 ÎN CENTURILE FUNDAȚIILOR, SÂMBURI ȘI PARDOSELI;
- * COMPACTAREA PIETRIȘULUI SUB PARDOSELI MIN. 150 kPa;
- * OȚEL OB37, PC52 ȘI STNB, CONFORM DETALIILOR;
- * SUPRAPUNERE PLASE: 2 OCHIURI + 5 CM = 25 CM, PE AMBELE DIRECȚII.



VERIFICATOR / EXPERT	NUME	SEMNĂTURA	CERINȚA	REFERAT / EXPERTIZA NR. / DATA
RADU MIRCEA EMILIAN PFA PROIECTARE ȘI CONSULTANȚĂ ÎN CONSTRUCȚII TEL.: 0773840179				BENEFICIAR: U.A.T. COMUNA BÂRGHIȘ AMPLASAMENT: jud. Sibiu, com Bârghiș, sat Apos, nr. 137, CF 102462
F32/1468/2004 AUT.: 2205/24.08.2004				PROIECT NR.: 08 / 2023
ȘEF PROIECT	arh. SORIN SANDU		SCARA 1 : 20	TITLU PROIECT: DEMOLĂRI PARȚIALE, RECONSTRUIRE, REABILITARE ȘI CONSOLIDARE CONSTRUCȚII EXISTENTE
PROIECTAT	ing. MIRCEA RADU		DATA VII 2025	FAZA: DTAC
DESENAT	ing. MIRCEA RADU			TITLU PLANȘĂ: DETALII FUNDAȚII - 4
				PLANȘA NR.: RDF4