




Modernizarea si reabilitarea energetica a Centrului de pregatire si refacere/recuperare a capacitatii de munca Diana - Saturn, Mangalia judetul Constanta - TAMPLARIE EXTERIOARA

OOD	VEDERE (privind din exterior)	DESCRIERE	DIMENSIUNI/cm		NUMAR/BUcati		TAMPLARIE/mp		GEAM/mp		OBSERVATII
			GOL	TAMPL	ST.	DR.	UNITAR	TOTAL	UNITAR	TOTAL	
F09		Fereastra de colt - Material: Tamplarie din aluminiu culoare gri antracit RAL 7016; - Geam triplu termoizolant; - suprafata tratata low-E (E<0.10) si cu spatiul dintre geamuri umplut cu argon si cu garnituri de etansare intre toc si cercevele si pe conturul geamurilor termoizolante; - deschidere cu mecanisme reglabile, deschiderea curenta pentru aerisire sa fie de maxim 10cm, pentru etajele 1-13; - Nr canaturi: 4, din care 3 fixe si 1 mobil, cu deschidere oscilanta.	396 152	395 150	66	buc.	5.925	391.05	5.25	346.0	Fereastra tip panou de colt, cu deschidere la min. 1.10m fata de pardoseala. Parapetul este realizat din sticla securizata si laminata. Panou opac pe latura ingusta. Fereastra montata in camere fatada sud.
F10		Fereastra de colt - Material: Tamplarie din aluminiu culoare gri antracit RAL 7016; - Geam triplu termoizolant; - suprafata tratata low-E (E<0.10) si cu spatiul dintre geamuri umplut cu argon si cu garnituri de etansare intre toc si cercevele si pe conturul geamurilor termoizolante; - deschidere cu mecanisme reglabile, deschiderea curenta pentru aerisire sa fie de maxim 10cm, pentru etajele 1-13; - Nr canaturi: 4, din care 3 fixe si 1 mobil, cu deschidere oscilanta.	396 152	395 150	77	buc.	5.925	456.225	5.25	404.25	Fereastra tip panou de colt, cu deschidere la min. 1.10m fata de pardoseala. Parapetul este realizat din sticla securizata si laminata. Panou opac pe latura ingusta. Fereastra montata in camere fatada sud.
F11		Fereastra de colt - Material: Tamplarie din aluminiu culoare gri antracit RAL 7016; - Geam triplu termoizolant; - suprafata tratata low-E (E<0.10) si cu spatiul dintre geamuri umplut cu argon si cu garnituri de etansare intre toc si cercevele si pe conturul geamurilor termoizolante; - deschidere cu mecanisme reglabile, deschiderea curenta pentru aerisire sa fie de maxim 10cm, pentru etajele 1-13; - Nr canaturi: 7, din care 6 fixe si 1 mobil, cu deschidere oscilanta.	455 152	453 150	13	buc.	6.795	88.33	5.06	65.78	Fereastra tip panou de colt, cu deschidere la min. 1.10m fata de pardoseala. Parapetul este realizat din sticla securizata si laminata. Fereastra montata in camere fatada est.
F12		Fereastra de colt - Material: Tamplarie din aluminiu culoare gri antracit RAL 7016; - Geam triplu termoizolant; - suprafata tratata low-E (E<0.10) si cu spatiul dintre geamuri umplut cu argon si cu garnituri de etansare intre toc si cercevele si pe conturul geamurilor termoizolante; - deschidere cu mecanisme reglabile, deschiderea curenta pentru aerisire sa fie de maxim 10cm, pentru etajele 1-13; - Nr canaturi: 10, din care 8 fixe si 2 mobile, cu deschidere oscilanta.	615 152	613 150	9	buc.	9.195	82.75	6.83	61.47	Fereastra tip panou de colt, cu deschidere la min. 1.10m fata de pardoseala. Parapetul este realizat din sticla securizata si laminata. Fereastra montata in camere fatada est.
F13		Fereastra de colt - Material: Tamplarie din aluminiu culoare gri antracit RAL 7016; - Geam triplu termoizolant; - suprafata tratata low-E (E<0.10) si cu spatiul dintre geamuri umplut cu argon si cu garnituri de etansare intre toc si cercevele si pe conturul geamurilor termoizolante; - deschidere cu mecanisme reglabile, deschiderea curenta pentru aerisire sa fie de maxim 10cm, pentru etajele 1-13; - Nr canaturi: 6, din care 5 fixe si 1 mobil, cu deschidere oscilanta.	393 152	391 150	13	buc.	5.865	76.24	4.28	55.64	Fereastra tip panou de colt, cu deschidere la min. 1.10m fata de pardoseala. Parapetul este realizat din sticla securizata si laminata. Fereastra montata in camere fatada est.
F14		Fereastra tip panou cu deschidere manuala si automata - Material: Tamplarie din aluminiu culoare gri antracit RAL 7016; - Geam triplu termoizolant; - deschidere manuala cu mecanisme reglabile, deschiderea curenta pentru aerisire sa fie de maxim 10cm, pentru etajele 1-13; - Deschidere automata batanta pentru aport aer/desfumare. - Nr canaturi: 3, din care 2 fixe si 1 mobil, cu deschidere oscilanta.	131 152	129 150	13	buc.	1.935	25.155	1.33	17.29	Fereastra tip panou, cu deschidere la min. 1.10m fata de pardoseala. - suprafata tratata low-E (E<0.10) si cu spatiul dintre geamuri umplut cu argon si cu garnituri de etansare intre toc si cercevele si pe conturul geamurilor termoizolante; Cu deschidere manuala si automata, conectata la centrala ECS. Parapetul este realizat din sticla securizata si laminata. Fereastra montata in hol, fatada sud.
F15		Fereastra de colt - Material: Tamplarie din aluminiu culoare gri antracit RAL 7016; - Geam triplu termoizolant; - suprafata tratata low-E (E<0.10) si cu spatiul dintre geamuri umplut cu argon si cu garnituri de etansare intre toc si cercevele si pe conturul geamurilor termoizolante; - deschidere cu mecanisme reglabile, deschiderea curenta pentru aerisire sa fie de maxim 10cm, pentru etajele 1-13; - Nr canaturi: 4, din care 3 fixe si 1 mobil, cu deschidere oscilanta.	295 152	293 150	15	buc/17 buc	4.395	140.64	3.38	108.16	Fereastra tip panou, cu deschidere la min. 1.10m fata de pardoseala. Parapetul este realizat din sticla securizata si laminata. 17 ferestre montate pe fatada nord intre etajele 4-13 15 ferestre montate pe fatada sud intre etajele 4-13
F16		Fereastra bai fatada est - Material: Tamplarie din aluminiu culoare gri antracit RAL 7016; - Geam triplu termoizolant; suprafata tratata low-E (E<0.10) si cu spatiul dintre geamuri umplut cu argon si cu garnituri de etansare intre toc si cercevele si pe conturul geamurilor termoizolante; - Nr canaturi: 1 mobil, cu deschidere oscilo-batanta.	50 50	48 48	13	buc.	0.23	3.0	0.084	1.09	Fereastra bai fatada est

LEGENDA:

- Ⓢ Panou sticla securizata si laminata, amplasat in zonele de parapet vitrat (hp<90cm)
- Ⓛ Panou sticla laminata, amplasat in zonele peste parapet (hp>90cm)



NEO STRUCTURAL ENGINEERING SC NEO STRUCTURAL ENGINEERING SRL consultanta, proiectare, expertizare structuri civile si industriale adresa: str. Gravelui, nr. 7A, sec. 4, Bucuresti	DENUMIRE PROIECT:	Modernizarea si reabilitarea energetica a Centrului de pregatire si refacere/recuperare a capacitatii de munca Diana - Saturn, Mangalia judetul Constanta	PROIECT NR.:	03/2025	
	SEF PROIECT:	arh. Anamaria Gabriela Manea / Ing. Stefan Mihai Burelu	BENEFICIAR:	MINISTERUL AFACERILOR INTERNE - DIRECTIA ASIGURARE LOGISTICA INTEGRATA Judet Constanta, mun. Mangalia, statiunea Saturn, strada Greenport, nr. 2-2D, NC102305, NC102304, NC102303, NC102228	
PROIECTAT:	arh. Anamaria Gabriela Manea	SCARA:	1:100	FAZA:	P.T. - D.E.
PROIECTAT/DESENAT:	arh. Anamaria Gabriela Manea	TABLOU TAMPLARIE EXTERIOARA		NR. PLANSA:	C1.T.T.E.3