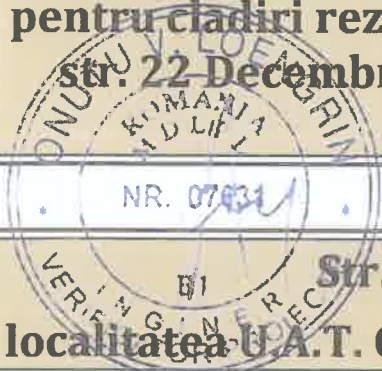


DENUMIREA PROIECTULUI:

LUCRARI DE INTERVENTIE PRIVIND

**Cresterea gradului de consolidare si asigurare seismica
pentru cladiri rezidentiale multifamiliale Viseu de Sus -
str. 22 Decembrie, Bl.T17, Localitatea Viseu de Sus,
Judetul Maramures**



**Str. 22 Decembrie, bl. T17,
localitatea U.A.T. Oras Viseu de Sus, județul Maramures**



Faza de proiectare:
DOCUMENTATIE DE AVIZARE A LUCRĂRILOR DE INTERVENȚIE (DALI)

Proiect număr: 1088/2025

FIȘA PROIECTULUI

Denumirea proiectului: LUCRARI DE INTERVENTIE PRIVIND: Cresterea gradului de consolidare si asigurare seismica pentru cladiri rezidentiale multifamiliale Viseu de Sus - str. 22 Decembrie, Bl.T17, Localitatea Viseu de Sus, Judetul Maramures;

Denumirea obiectivului de investitii: Cresterea gradului de consolidare si asigurare seismica pentru cladiri rezidentiale multifamiliale Viseu de Sus - str. 22 Decembrie, Bl.T17, Localitatea Viseu de Sus, Judetul Maramures

Amplasament: Str. 22 Decembrie, bl. T17, localitatea U.A.T. Oras Viseu de Sus, judetul Maramures;

Nr. proiect: 1088/2025;

Contract nr: 3992 din 29.10.2025

Faza: DALI;

Data elaborării: 05.11.2025;

Titular: U.A.T. ORAS VISEU DE SUS;

Beneficiar: U.A.T. ORAS VISEU DE SUS;

Proiectant general: KLEVER SYSTEM S.R.L., MUN. BISTRITA, STR. 1 DECEMBRIE, NR. 30, BIROU 3, JUD. BISTRITA-NASAUD.

Proiectant de specialitate: KES BUSINESS S.R.L.

Ordonator principal de credite/investitor: U.A.T. ORAS VISEU DE SUS

FISA CU RESPONSABILITĂȚI

Proiectant general:

KLEVER SYSTEM S.R.L.;

Reprezentantul legal al proiectantului

Naghiu George Sebastian;

Șef Proiect Complex:

dr. ing. Naghiu George Sebastian;

Arhitectură:


arh. Skalkin Ana-Teodora;

Structură:

ing. Roman Samuiei - Iosif;

Instalații electrice:

ing. Nistor Paul Ionuț.



BORDEROU DE PIESE SCRISE

FIȘA PROIECTULUI

FIȘA CU RESPONSABILITĂȚI

1. INFORMAȚII GENERALE PRIVIND OBIECTIVUL DE INVESTIȚII

- | | |
|---|----|
| A. DENUMIREA OBIECTIVULUI DE INVESTIȚII: | 13 |
| B. ORDONATOR PRINCIPAL DE CREDITE/INVESTITOR: | 13 |
| C. ORDONATOR DE CREDITE (SECUNDAR/TERȚIAR): | 13 |
| D. BENEFICIARUL INVESTIȚIEI: | 13 |
| E. ELABORATORUL DOCUMENTAȚIEI DE AVIZARE A LUCRĂRILOR DE INTERVENȚIE: | 13 |

2. SITUAȚIA EXISTENTĂ ȘI NECESITATEA REALIZĂRII LUCRĂRILOR DE INTERVENȚII

- | | |
|---|----|
| 2.1. PREZENTAREA CONTEXTULUI: POLITICI, STRATEGII, LEGISLAȚIE, ACORDURI RELEVANTE, STRUCTURI INSTITUȚIONALE ȘI FINANCIARE | 15 |
| 2.2. ANALIZA SITUAȚIEI EXISTENTE ȘI IDENTIFICAREA NECESITĂȚILOR ȘI A DEFICIENȚELOR | 16 |
| 2.3. OBIECTIVE PRECONIZATE A FI ATINSE PRIN REALIZAREA INVESTIȚIEI PUBLICE | 17 |

3. DESCRIEREA CONSTRUCȚIEI EXISTENTE

3.1. PARTICULARITĂȚILE AMPLASAMENTULUI

- | | |
|---|----|
| A. DESCRIEREA AMPLASAMENTULUI: | 21 |
| B. RELAȚIILE CU ZONE ÎNVECINATE, ACCESURI EXISTENTE ȘI/SAU CĂI DE ACCES POSIBILE | 21 |
| C. DATELE SEISMICE ȘI CLIMATICE: | 21 |
| D. STUDII DE TEREN: | 22 |
| E. SITUAȚIA UTILITĂȚILOR TEHNICO-EDILITARE EXISTENTE: | 22 |
| F. ANALIZA VULNERABILITĂȚILOR CAUZATE DE FACTORI DE RISC, ANTROPICI ȘI NATURALI, INCLUSIV DE SCHIMBĂRI CLIMATICE CE POT AFECTA INVESTIȚIA: | 22 |
| G. INFORMAȚII PRIVIND POSIBILE INTERFERENȚE CU MONUMENTE ISTORICE/DE ARHITECTURĂ SAU SITURI ARHEOLOGICE PE AMPLASAMENT SAU ÎN ZONA IMEDIAT ÎNVECINATĂ; EXISTENȚA CONDIȚIUNILOR SPECIFICE ÎN CAZUL EXISTENȚEI UNOR ZONE PROTEJATE: | 22 |

3.2. REGIMUL JURIDIC

- | | |
|---|----|
| A. NATURA PROPRIETĂȚII SAU TITLUL ASUPRA CONSTRUCȚIEI EXISTENTE, INCLUSIV SERVITUȚI, DREPT DE PREEMPTIUNE: | 22 |
| B. DESTINAȚIA CONSTRUCȚIEI EXISTENTE: | 23 |
| C. INCLUDEREA CONSTRUCȚIEI EXISTENTE ÎN LISTELE MONUMENTELOR ISTORICE, SITURI ARHEOLOGICE, ARII NATURALE PROTEJATE, PRECUM ȘI ZONELE DE PROTECȚIE ALE ACESTORA ȘI ÎN ZONE CONSTRUITE PROTEJATE, DUPĂ CAZ: | 23 |
| D. INFORMAȚII/OBLIGAȚII/CONSTRÂNGERI EXTRASE DIN DOCUMENTAȚIILE DE URBANISM, DUPĂ CAZ: | 23 |

3.3. CARACTERISTICI TEHNICE ȘI PARAMETRI SPECIFICI

- | | |
|--|----|
| A. CATEGORIA ȘI CLASA DE IMPORTANȚĂ | 23 |
| B. COD ÎN LISTA MONUMENTELOR ISTORICE, DUPĂ CAZ | 23 |
| C. AN/ANI/PERIOADE DE CONSTRUIRE PENTRU FIECARE CORP DE CONSTRUCȚIE | 23 |
| D. SUPRAFAȚA CONSTRUITĂ | 24 |
| E. SUPRAFAȚA CONSTRUITĂ DESFĂȘURATĂ | 24 |
| F. VALOAREA DE INVENTAR A CONSTRUCȚIEI | 24 |
| G. ALȚI PARAMETRI, ÎN FUNCȚIE DE SPECIFICUL ȘI NATURA CONSTRUCȚIEI EXISTENTE | 24 |

3.4. ANALIZA STĂRII CONSTRUCȚIEI, PE BAZA CONCLUZIILOR EXPERTIZEI TEHNICE ȘI ALE AUDITULUI ENERGETIC

3.5. STAREA TEHNICĂ, INCLUSIV SISTEMUL STRUCTURAL ȘI ANALIZA DIAGNOSTIC, DIN PUNCTUL DE VEDERE AL ASIGURĂRII CERINȚELOR FUNDAMENTALE APLICABILE, POTRIVIT LEGII

STAREA TEHNICĂ DIN PUNCTUL DE VEDERE AL ASIGURĂRII CERINȚELOR FUNDAMENTALE APLICABILE	27
---	----

Denumirea lucrării: Creșterea gradului de consolidare și asigurare seismică pentru clădiri rezidențiale multifamiliale Viseu de Sus - str. 22 Decembrie, Bl.T17, Localitatea Viseu de Sus, Județul Maramureș

3.6. ACTUL DOVEDITOR AL FORȚEI MAJORE, DUPĂ CAZ	30
4. CONCLUZIILE EXPERTIZEI TEHNICE ȘI, DUPĂ CAZ, ALE AUDITULUI ENERGETIC, CONCLUZIILE STUDIILOR DE DIAGNOSTICARE	31
4.1. CONCLUZIILE RAPORTULUI DE EXPERTIZA TEHNICĂ	31
A. ELABORATOR - EXPERT TEHNIC:	31
B. CONCLUZIILE RAPORTULUI DE EXPERTIZĂ TEHNICĂ:	31
4.2. CONCLUZIILE RAPORTULUI DE AUDIT ENERGETIC	31
A. ELABORATOR - AUDITOR ENERGETIC:	31
B. CONCLUZIILE RAPORTULUI DE AUDIT ENERGETIC:	31
4.3. CLASA DE RISC SEISMIC	32
4.4. PREZENTAREA A MINIMUM DOUĂ SOLUȚII DE INTERVENȚIE	32
A. Soluțiile analizate în cadrul expertizei tehnice:	32
b. Soluțiile analizate în cadrul auditului energetic:	33
4.5. SOLUȚIILE TEHNICE ȘI MĂSURILE PROPUSE DE CĂTRE EXPERTUL TEHNIC ȘI, DUPĂ CAZ, AUDITORUL ENERGETIC SPRE A FI DEZVOLTATE ÎN CADRUL DOCUMENTAȚIEI DE AVIZARE A LUCRĂRILOR DE INTERVENȚII	33
A. SOLUȚIILE PROPUSE DE expertului tehnic	33
B. SOLUȚIILE PROPUSE DE auditorului energetic:	37
4.6. RECOMANDAREA INTERVENȚIILOR NECESARE PENTRU ASIGURAREA FUNCȚIONĂRII CONFORM CERINȚELOR ȘI CONFORM EXIGENȚELOR DE CALITATE	38
recomandarile expertului tehnic:	38
recomandarile auditorului energetic:	38
5. IDENTIFICAREA SCENARIILOR/OPTIUNILOR TEHNICO-ECONOMICE ȘI ANALIZA DETALIATĂ A ACESTORA	39
5.1. SOLUȚIA TEHNICĂ, DIN PUNCT DE VEDERE TEHNOLOGIC, CONSTRUCTIV, TEHNIC, FUNCȚIONAL-ARHITECTURAL ȘI ECONOMIC	39
A. DESCRIEREA PRINCIPALELOR LUCRĂRI DE INTERVENȚIE PENTRU:	39
B. DESCRIEREA, DUPĂ CAZ, ȘI A ALTOR CATEGORII DE LUCRĂRI INCLUSE ÎN SOLUȚIA TEHNICĂ DE INTERVENȚIE PROPUȘĂ:	43
1) LUCRĂRI DE REABILITARE TERMICĂ A ELEMENTELOR DE ANVELOPĂ A CLĂDIRII:	43
2) REALIZAREA LUCRĂRILOR DE INTERVENȚIE ÎN SCOPUL REALIZĂRII VENTILĂRII NATURALE A SPAȚIILOR OCUPATE.	46
C. ANALIZA VULNERABILITĂȚILOR CAUZATE DE FACTORI DE RISC, ANTROPICI ȘI NATURALI, INCLUSIV DE SCHIMBĂRI CLIMATICE CE POT AFECTA INVESTIȚIA	53
D. INFORMAȚII PRIVIND POSIBILE INTERFERENȚE CU MONUMENTE ISTORICE/DE ARHITECTURĂ SAU SITURI ARHEOLOGICE PE AMPLASAMENT SAU ÎN ZONA IMEDIAT ÎNVECINATĂ; EXISTENȚA CONDIȚIONĂRIILOR SPECIFICE ÎN CAZUL EXISTENȚEI UNOR ZONE PROTEJATE	53
E. CARACTERISTICILE TEHNICE ȘI PARAMETRII SPECIFICI INVESTIȚIEI REZULTATE ÎN URMA REALIZĂRII LUCRĂRILOR DE INTERVENȚIE	53
5.2. NECESARUL DE UTILITĂȚI REZULTATE, INCLUSIV ESTIMĂRI PRIVIND DEPĂȘIREA CONSUMURILOR ÎNȚIALE DE UTILITĂȚI ȘI MODUL DE ASIGURARE A CONSUMURILOR SUPLIMENTARE	54
5.3. DURATA DE REALIZARE ȘI ETAPELE PRINCIPALE CORELATE CU DATELE PREVĂZUTE ÎN GRAFICUL ORIENTATIV DE REALIZARE A INVESTIȚIEI, DETALIAT PE ETAPE PRINCIPALE	54
5.4. COSTURILE ESTIMATIVE ALE INVESTIȚIEI:	54
A. COSTURILE ESTIMATE PENTRU REALIZAREA INVESTIȚIEI, CU LUAREA ÎN CONSIDERARE A COSTURILOR UNOR INVESTIȚII SIMILARE	54
B. costurile estimative de operare pe durata normată de viață/amortizare a investiției.	55
5.5. SUSTENABILITATEA REALIZĂRII INVESTIȚIEI:	55
A. IMPACTUL SOCIAL ȘI CULTURAL:	55
B. ESTIMĂRI PRIVIND FORȚA DE MUNCĂ OCUPATĂ PRIN REALIZAREA INVESTIȚIEI: ÎN FAZA DE REALIZARE, ÎN FAZA DE OPERARE:	55
C. IMPACTUL ASUPRA FACTORILOR DE MEDIU, INCLUSIV IMPACTUL ASUPRA BIODIVERSITĂȚII ȘI A SITURILOR PROTEJATE, DUPĂ CAZ:	55
5.6. ANALIZA FINANCIARĂ ȘI ECONOMICĂ AFERENTĂ REALIZĂRII LUCRĂRILOR DE INTERVENȚIE:	57

6. SCENARIUL/OPTIUNEA TEHNICO-ECONOMIC(Ă) OPTIM(Ă), RECOMANDAT(Ă)	59
6.1. COMPARAȚIA SCENARIILOR/OPTIUNILOR PROPUSE, DIN PUNCT DE VEDERE TEHNIC, ECONOMIC, FINANCIAR, AL SUSTENABILITĂȚII ȘI RISURILOR	59
6.2. SELECTAREA ȘI JUSTIFICAREA SCENARIULUI/OPTIUNII OPTIM(E), RECOMANDAT(E)	59
6.3. PRINCIPALII INDICATORI TEHNICO-ECONOMICI AFERENȚI INVESTIȚIEI	60
Blocul de locuințe situat la adresa: Str. 22 Decembrie, bl. T17, localitatea U.A.T. Oras Viseu de Sus, județul Maramures	
A. INDICATORI MAXIMALI ÎN CONFORMITATE CU DEVIZUL GENERAL:	60
A. INDICATORI MINIMALI, RESPECTIV INDICATORI DE PERFORMANȚĂ - ELEMENTE FIZICE/CAPACITĂȚI FIZICE CARE SĂ INDICE ATINGEREA ȚINTEI OBIECTIVULUI DE INVESTIȚII - ȘI, DUPĂ CAZ, CALITATIVI, ÎN CONFORMITATE CU STANDARDELE, NORMATIVELE ȘI REGLEMENTĂRILE TEHNICE ÎN VIGOARE	60
B. INDICATORI FINANCIARI, SOCIOECONOMICI, DE IMPACT, DE REZULTAT/OPERARE, STABILIȚI ÎN FUNCȚIE DE SPECIFICUL ȘI ȚINTA FIECĂRUI OBIECTIV DE INVESTIȚII	60
C. DURATA ESTIMATĂ DE EXECUȚIE A OBIECTIVULUI DE INVESTIȚII, EXPRIMATĂ ÎN LUNI	61
6.4. PREZENTAREA MODULUI ÎN CARE SE ASIGURĂ CONFORMAREA CU REGLEMENTĂRILE SPECIFICE FUNCȚIUNII PRECONIZATE DIN PUNCTUL DE VEDERE AL ASIGURĂRII TUTUROR CERINȚELOR FUNDAMENTALE APLICABILE CONSTRUCȚIEI, CONFORM GRADULUI DE DETALIERE AL PROPUNERILOR TEHNICE	61
A) REZISTENȚA MECANICĂ ȘI STABILITATE	61
B) SECURITATE LA INCENDIU	61
C) IGIENĂ, SĂNĂTATE ȘI MEDIU ÎNCONJURĂTOR	62
D) SIGURANȚA ȘI ACCESIBILITATE ÎN EXPLOATARE.	62
E) PROTECȚIE ÎMPOTRIVA ZGOMOTULUI	63
F) ECONOMIE DE ENERGIE ȘI IZOLARE TERMICĂ	63
G) UTILIZARE SUSTENABILĂ A RESURSELOR NATURALE	63
6.5. NOMINALIZAREA SURSELOR DE FINANȚARE A INVESTIȚIEI PUBLICE, CA URMĂRE A ANALIZEI FINANCIARE ȘI ECONOMICE	64
7. URBANISM, ACORDURI ȘI AVIZE CONFORME	65
7.1. CERTIFICATUL DE URBANISM EMIS ÎN VEDEREA OBTINERII AUTORIZAȚIEI DE CONSTRUIRE	65
7.2. STUDIU TOPOGRAFIC, VIZAT DE CĂTRE OFICIUL DE CADASTRU ȘI PUBLICITATE IMOBILIARĂ	65
7.3. EXTRAS DE CARTE FUNCIARĂ, CU EXCEPȚIA CAZURILOR SPECIALE, EXPRES PREVĂZUTE DE LEGE	65
7.4. AVIZE PRIVIND ASIGURAREA UTILITĂȚILOR, ÎN CAZUL SUPLIMENTĂRII CAPACITĂȚII EXISTENTE	65
7.5. ACTUL ADMINISTRATIV AL AUTORITĂȚII COMPETENTE PENTRU PROTECȚIA MEDIULUI, MĂSURI DE DIMINUARE A IMPACTULUI, MĂSURI DE COMPENSARE, MODALITATEA DE INTEGRARE A PREVEDERILOR ACORDULUI DE MEDIU, DE PRINCIPIU, ÎN DOCUMENTAȚIA TEHNICO-ECONOMICĂ ACORD DE MEDIU	65
7.6. AVIZE, ACORDURI ȘI STUDII SPECIFICE, DUPĂ CAZ, CARE POT CONDIȚIONA SOLUȚIILE TEHNICE	65
A. STUDIU PRIVIND POSIBILITATEA UTILIZĂRII UNOR SISTEME ALTERNATIVE DE EFICIENȚĂ RIDICATĂ PENTRU CREȘTEREA PERFORMANȚEI ENERGETICE:	65
B. STUDIU DE TRAFIC ȘI STUDIU DE CIRCULAȚIE, DUPĂ CAZ:	66
C. RAPORT DE DIAGNOSTIC ARHEOLOGIC, ÎN CAZUL INTERVENȚIILOR ÎN SITURI ARHEOLOGICE:	66
D. STUDIU ISTORIC, ÎN CAZUL MONUMENTELOR ISTORICE:	66
E. STUDII DE SPECIALITATE NECESARE ÎN FUNCȚIE DE SPECIFICUL INVESTIȚIEI:	66
8. ORGANIZAREA DE SANTIER	66

ANEXE LA DALI:

- ANEXA 1 - Devizul general și devizul pe obiect;
- ANEXA 2 - Grafic de realizare a investiției;
- ANEXA 3 - Grafic fizic și valoric de realizare a investiției;
- ANEXA 4 - Analiza financiară și economică aferentă realizării lucrărilor de intervenție;

Denumirea lucrării: Creșterea gradului de consolidare și asigurare seismică pentru clădiri rezidențiale multifamiliale Viseu de Sus - str. 22 Decembrie, Bl. T17, Localitatea Viseu de Sus, Județul Maramures

KLEVER SYSTEM S.R.L.

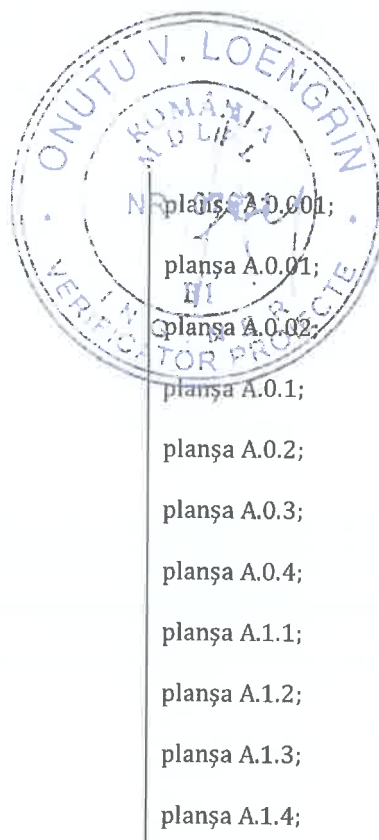
MUN. BISTRITA, STR. 1 DECEMBRIE, NR. 30, BIROU 3, JUD. BISTRITA-NASAUD

C.U.I.

- ANEXA 5 – Avize și acorduri conform certificatului de urbanism.

B. PIESE DESENATE

- | | |
|---|-----------------|
| 1. Plan de incadrare în zonă - sc. 1:5000 | planşa A.0.001; |
| 2. Plan de situație - sc. 1:1000 | planşa A.0.01; |
| 3. Plan general | planşa A.0.02; |
| 4. Planuri relevate - sc. 1:100 | planşa A.0.1; |
| 5. Planuri relevate - sc. 1:100 | planşa A.0.2; |
| 6. Fațade relevate - sc. 1:100 | planşa A.0.3; |
| 7. Secțiune existentă - sc. 1:50 | planşa A.0.4; |
| 8. Planuri reabilitate - sc. 1:100 | planşa A.1.1; |
| 9. Planuri reabilitate - sc. 1:100 | planşa A.1.2; |
| 10. Fațade propuse - sc. 1:100 | planşa A.1.3; |
| 11. Secțiune reabilitată - sc. 1:50 | planşa A.1.4; |



CAPITOL A. PIESE SCRISE

1. INFORMAȚII GENERALE PRIVIND OBIECTIVUL DE INVESTIȚII

A. DENUMIREA OBIECTIVULUI DE INVESTIȚII:

- Creșterea gradului de consolidare și asigurare seismică pentru clădiri rezidențiale multifamiliale Viseu de Sus - str. 22 Decembrie, Bl.T17, Localitatea Viseu de Sus, Județul Maramureș.

B. ORDONATOR PRINCIPAL DE CREDITE/INVESTITOR:

- U.A.T. ORAS VISEU DE SUS

C. ORDONATOR DE CREDITE (SECUNDAR/TERȚIAR):

- Nu este cazul.

D. BENEFICIARUL INVESTIȚIEI:

- U.A.T. Oras Viseu de Sus.

E. ELABORATORUL DOCUMENTAȚIEI DE AVIZARE A LUCRĂRILOR DE INTERVENȚIE:

- KLEVER SYSTEM S.R.L., Mun. Bistrita, str. 1 Decembrie, nr. 30, Birou 3, jud. Bistrita-Nasaud.

2. SITUAȚIA EXISTENTĂ ȘI NECESITATEA REALIZĂRII LUCRĂRILOR DE INTERVENȚII

2.1. PREZENTAREA CONTEXTULUI: POLITICI, STRATEGII, LEGISLAȚIE, ACORDURI RELEVANTE, STRUCTURI INSTITUȚIONALE ȘI FINANCIARE

Prezenta documentație se realizează în conformitate cu Hotărârea nr. 907 din 29.11.2016 - Hotărârea privind etapele de elaborare și conținutul-cadru al documentațiilor tehnico-economice aferente obiectivelor/proiectelor de investiții finanțate din fonduri publice.

Prezenta lucrare este elaborată ca urmare a necesității constatate de **U.A.T. Oras Viseu de Sus** de a crește performanța energetică a blocului situată în **Str. 22 Decembrie, bl. T17**, localitatea **U.A.T. Oras Viseu de Sus**, județul **Maramures**.

Scopul lucrării este de a determina indicatorii tehnico-economici ai soluțiilor și măsurilor energetice a clădirii rezultate în urma efectuării expertizei tehnice și a auditului energetic, în conformitate cu legislația din domeniul construcțiilor (Legea 10/1995, Legea 372/2005) și cu reglementările tehnice în vigoare.

Activitățile/lucrările realizate în cadrul proiectului sunt considerate conforme cu principiul de „a nu prejudicia în mod semnificativ” (DNSH – „Do No Significant Harm”), prevăzute în Comunicarea Comisiei - Orientări tehnice privind aplicarea principiului de „a nu aduce prejudicii semnificative” în temeiul Regulamentului privind Mecanismul de redresare și reziliență (2021/C58/01).

Legislația pe baza careia s-a promovat această lucrare este **Legea nr. 372/2005** privind performanța energetică a clădirilor, cu modificările și completările ulterioare.

Principale acte normative și referințe tehnice în vigoare, aplicabile la proiectarea pentru executarea **lucrărilor de intervenție/activităților pentru reabilitarea clădirilor rezidențiale**:

- Legea nr.10/1995 privind calitatea în construcții, cu modificările ulterioare;
- Legea nr. 177/2015 pentru modificarea și completarea Legii nr. 10/1995 privind calitatea în construcții;
- Legea nr. 50/1991 privind autorizarea executării lucrărilor de construcții, republicată, cu modificările și completările ulterioare;
- Hotărârea Guvernului nr. 907/2016 privind aprobarea conținutului-cadru al documentației tehnico-economice aferente investițiilor publice, precum și a structurii și metodologiei de elaborare a devizului general pentru obiective de investiții și lucrări de intervenții;
- Legea nr. 372/2005 republicată în iulie 2013 privind performanța energetică a clădirilor, cu modificările și completările ulterioare;
- Regulamentului privind Mecanismul de redresare și reziliență (2021/C58/01);
- Hotărârea 668/2017 privind stabilirea condițiilor pentru comercializarea produselor pentru construcții;
- Metodologia de calcul al performanței energetice a clădirilor. Indicativ: MC 001/2006, cu modificări și completările ulterioare;
- Normativ privind calculul termotehnic al elementelor de construcție ale clădirilor. Indicativ: C107/2005, cu modificările și completările ulterioare;
- Ordinul 2834/2019 pentru aprobarea reglementării tehnice "Cod de proiectare seismică - Partea a III-a - Prevederi pentru evaluarea seismică a clădirilor existente, indicativ P 100-3/2019;
- Cod de proiectare. Evaluarea acțiunilor zăpezii asupra construcțiilor, indicativ CR 1-1-3/2012;
- Cod de proiectare. Evaluarea acțiunii vântului asupra construcțiilor, indicativ CR 1-1-4/2012;
- Normativ privind proiectarea, executarea și exploatarea hidroizolațiilor la clădiri, Indicativ: NP 040/2002;
- Normativ de siguranță la foc a construcțiilor, indicativ P 118-1999;

- Regulamentul privind clasificarea și încadrarea produselor pentru construcții pe baza performanțelor de comportare la foc aprobat cu ordinul MTCT-MAI nr. 1822/394/2004, cu modificările și completările ulterioare;
- SR EN 13499: 2004 – Produse termoizolante pentru clădiri. Sisteme compozite de izolare termică la exterior pe bază de polistiren expandat. Specificație;
- SR EN 13500: 2004 - Produse termoizolante pentru clădiri. Sisteme compozite de izolare termică la exterior pe bază de vată minerală. Specificație;
- SR EN 14351-1+A1:2010 – Ferestre și uși. Standard de produs, caracteristici de performanță;
- SR 1907-1:2004 - Instalații de încălzire. Necesarul de căldură de calcul. Metodă de calcul;
- SR EN 13501 - Clasificare la foc a produselor și elementelor de construcție;
- SOLUȚII CADRU PRIVIND REABILITAREA TERMO -HIGRO-ENERGETICĂ A ANVELOPEI CLĂDIRILOR DE LOCUIT EXISTENTE, INDICATIV SC 007- 2013;
- GP 123:2013 - Ghid privind proiectarea și executarea lucrărilor de reabilitare termică a blocurilor de locuințe;
- P100-1:2013 - Cod de proiectare seismică partea I – Prevederi de proiectare pentru clădiri.

2.2. ANALIZA SITUAȚIEI EXISTENTE ȘI IDENTIFICAREA NECESITĂȚILOR ȘI A DEFICIENȚELOR

Sectorul construcțiilor este la nivel mondial un consumator major de energie și un generator major de gaze cu efect de seră. În UE, aproximativ 40% din energie este consumată în acest sector. Din acest motiv, îmbunătățirea eficienței energetice a clădirilor este un obiectiv important la nivelul politicilor UE. O proporție însemnată de energie consumată în clădirile rezidențiale este pentru încălzire. Acest lucru este observat în special în multe țări UE-12, inclusiv în România, datorită unui stoc de locuințe construite fără protecție termică în perioada comunistă, mai ales în formă de blocuri de locuințe.

Infrastructura sistemului national de clădiri publice e compusa în cea mai mare parte din cladiri vechi, (o buna parte din clădiri au fost construite înainte de anul 1970). Aceste clădiri au proprietăți termice scazute.

Potențialul de economisire a energiei în blocurile de locuințe ar putea fi tradus în economii semnificative de combustibil convențional. În blocurile de locuințe din România consumul specific de căldură și apă caldă menajeră este dublu față de cele din Europa de Vest, și, prin urmare, există o rată ridicată de emisii de poluare.

Investițiile în eficiența energetică a blocurilor de locuințe vor contribui la reducerea sărăciei energetice (fuel poverty) în România, prin reducerea costurilor cu încălzirea populației, în special a celor cu venituri reduse, ceea ce va ajuta la îmbunătățirea puterii de cumpărare a categoriilor sociale defavorizate.

Implementarea măsurilor de eficiență energetică în blocurile de locuințe va duce la îmbunătățirea condițiilor de viață ale populației, prin:

- Îmbunătățirea condițiilor de confort interior;
- Reducerea consumurilor energetice;
- Reducerea costurilor de întreținere pentru încălzire;
- Reducerea emisiilor poluante generate de producerea, transportul și consumul de energie;

conducând la utilizarea eficientă a resurselor de energie, în conformitate cu Strategia Europa 2020.

Directivele Europene prevăd, printre altele, ca statele membre să ia toate măsurile pentru îmbunătățirea eficienței energetice la utilizatorii finali.

Situația extraordinară prevăzută de art. 115 alin. (4) din Constituția României, republicată, constă în necesitatea reducerii consumului de energie pentru încălzirea blocurilor de locuințe, în condițiile asigurării și menținerii climatului termic interior în apartamente, prin promovarea de programe, integrate Planului Național de Eficiență Energetică și creșterea performanței energetice a blocurilor de locuințe.

De asemenea, potrivit Regulamentului privind Mecanismul de redresare și reziliență, principiul DNSH trebuie interpretat în sensul articolului 17 din Regulamentul (UE) 2020/852 („Regulamentul privind taxonomia”), conform căruia noțiunea de „prejudiciere în mod semnificativ” pentru cele șase obiective de mediu vizate de

Regulament menționăm că, activitățile/lucrările realizate în cadrul proiectului sunt considerate conforme cu principiul de „a nu prejudicia în mod semnificativ” (DNSH – „Do No Significant Harm”).

Pentru cele șase obiective de mediu vizate de Regulamentul privind taxonomia se definește astfel:

- 1. Se consideră că o activitate prejudiciază în mod semnificativ atenuarea schimbărilor climatice în cazul în care activitatea respectivă generează emisii semnificative de gaze cu efect de seră (GES);
- 2. Se consideră că o activitate prejudiciază în mod semnificativ adaptarea la schimbările climatice în cazul în care activitatea respectivă duce la creșterea efectului negativ al climatului actual și al climatului preconizat în viitor asupra activității în sine sau asupra persoanelor, asupra naturii sau asupra activelor;
- 3. Se consideră că o activitate prejudiciază în mod semnificativ utilizarea durabilă și protejarea resurselor de apă și a celor marine în cazul în care activitatea respectivă este nocivă pentru starea bună sau pentru potențialul ecologic bun al corpurilor de apă, inclusiv al apelor de suprafață și subterane, sau starea ecologică bună a apelor marine;
- 4. Se consideră că o activitate prejudiciază în mod semnificativ economia circulară, inclusiv prevenirea generării de deșeuri și reciclarea acestora, în cazul în care activitatea respectivă duce la ineficiențe semnificative în utilizarea materialelor sau în utilizarea directă sau indirectă a resurselor naturale, la o creștere semnificativă a generării, a incinerării sau a eliminării deșeurilor, sau în cazul în care eliminarea pe termen lung a deșeurilor poate cauza prejudicii semnificative și pe termen lung mediului;
- 5. Se consideră că o activitate prejudiciază în mod semnificativ prevenirea și controlul poluării în cazul în care activitatea respectivă duce la o creștere semnificativă a emisiilor de poluanți în aer, apă sau sol;
- 6. Se consideră că o activitate economică prejudiciază în mod semnificativ protecția și refacerea biodiversității și a ecosistemelor în cazul în care activitatea respectivă este nocivă în mod semnificativ pentru condiția bună și reziliența ecosistemelor sau nocivă pentru stadiul de conservare a habitatelor și a speciilor, inclusiv a celor de interes pentru Uniune.

2.3. OBIECTIVE PRECONIZATE A FI ATINSE PRIN REALIZAREA INVESTIȚIEI PUBLICE

Obiectul prezentei documentații îl constituie avizarea lucrărilor de intervenție privind “Creșterea gradului de consolidare și asigurare seismică pentru clădiri rezidențiale multifamiliale Viseu de Sus - str. 22 Decembrie, Bl.T17, Localitatea Viseu de Sus, Județul Maramures”, amplasat în localitatea U.A.T. Oras Viseu de Sus, Str. 22 Decembrie, bl. T17, județul Maramures.

Reducerea riscului seismic al clădirilor constituie o acțiune complexă, de interes național, în contextul atenuării efectelor unui potențial dezastru provocat de cutremure și se realizează prin luarea unor măsuri de intervenție la clădirile existente care prezintă niveluri insuficiente de protecție la acțiuni seismice, degradări sau avarieri în urma unor acțiuni seismice.

Obiectivele urmărite sunt:

- Creșterea eficienței energetice în clădirile rezidențiale.
- Scăderea consumului anual de energie primară.
- Scăderea consumului anual specific de energie pentru încălzire.
- Scăderea consumului anual specific de energie.
- Scăderea anuală a emisiilor echivalent CO₂.
- Creșterea numărului de gospodării cu o clasificare mai bună a consumului de energie.
- Gestionarea inteligentă a energiei și utilizarea energiei din surse regenerabile în sectorul locuințelor.

De asemenea, activitățile/lucrările realizate în cadrul proiectului sunt considerate conforme cu principiul de „a nu prejudicia în mod semnificativ” (DNSH – „Do No Significant Harm”), prevăzute în Comunicarea Comisiei - Orientări tehnice privind aplicarea principiului de „a nu aduce prejudicii semnificative” în temeiul Regulamentului privind Mecanismul de redresare și reziliență (2021/C58/01).

Referitor la Obiectivul de mediu 1. Atenuarea schimbărilor climatice:

Proiectul nu conduce la emisii semnificative de gaze cu efect de seră (GES)

Renovarea energetică a clădirilor existente are o influență global pozitivă asupra obiectivelor de mediu, fiind în conformitate totală cu DNSH pentru obiectivul de atenuare a schimbărilor climatice, conducând la reducerea semnificativă a emisiilor de gaze cu efect de seră (GES) și la creșterea eficienței energetice, cu respectarea criteriilor de eficiență energetică, din anexa la Regulamentul privind Mecanismul de Redresare și Reziliență, cu un coeficient al schimbărilor climatice de 100 %.

Investițiile realizate au scopul de a reduce consumul de energie, de a crește eficiența energetică, conducând la o îmbunătățire substanțială a performanței energetice a clădirilor în cauză, respectiv creșterea eficienței energetice a sistemelor tehnice, astfel:

- reducerea consumului anual specific de energie finală pentru încălzire de cel puțin 50% față de consumul anual specific de energie pentru încălzire înainte de renovarea fiecărei clădiri (cu excepția clădirilor cu valoare arhitecturală deosebită stabilite prin documentațiile de urbanism, clădirilor din zone construite protejate aprobate conform legii).

- reducerea consumului de energie primară și a emisiilor de CO₂, situată în intervalul 30% - 60% pentru proiectele de renovare energetică moderată, respectiv peste 60% pentru proiectele de renovare energetică aprofundată, în comparație cu starea de pre-renovare.

Referitor la Obiectivul de mediu 2. Adaptarea la schimbările climatice:

Proiectul nu conduce la creșterea efectului negativ al climatului actual și viitor asupra măsurii în sine, persoanelor, naturii sau asupra clădirilor.

Pentru adaptarea clădirilor la schimbările climatice generate de valuri de căldură, prin proiect se asigură obligația optimizării sistemelor tehnice din clădirile renovate pentru a oferi confort termic ocupanților chiar și în temperaturile extreme respective.

Prin proiect sunt prevăzute condițiile de mediu adecvate precum și condițiile privind funcționarea stațiilor de încărcare pentru vehicule electrice (care are loc în exterior), prin asigurarea rezistenței echipamentelor și funcționării acestora la manifestările schimbărilor climatice și la alte dezastre naturale.

Referitor la obiectivul de mediu 3. - Utilizarea durabilă și protejarea resurselor de apă și a celor marine:

Se consideră că activitățile/lucrările de renovare energetică au un impact previzibil nesemnificativ asupra acestor obiective de mediu, ținând seama atât de efectele directe, cât și de cele primare indirecte pe întreaga durată a ciclului de viață.

Referitor la Obiectivul de mediu 4. Tranziția către o economie circulară, inclusiv prevenirea generării de deșeuri și reciclarea acestora:

Proiectul nu va cauza prejudicii semnificative și pe termen lung mediului în ceea ce privește economia circulară.

Prin proiect se va asigura că cel puțin 70% (în greutate) din deșeurile nepericuloase provenite din activități de construcție și demolări (cu excepția materialelor naturale menționate în categoria 17 05 04 din lista europeană a deșeurilor stabilită prin Decizia 2000/532/CE) și generate pe șantier vor fi pregătite pentru reutilizare, reciclare și alte operațiuni de valorificare materială, inclusiv operațiuni de umplere care utilizează deșeuri pentru a înlocui alte materiale, în conformitate cu ierarhia deșeurilor și cu Protocolul UE de gestionare a deșeurilor din construcții și demolări.

Prin proiect se va asigura limitarea generării de deșeuri în activitățile de construcție și demolări, în conformitate cu Protocolul UE de gestionare a deșeurilor din construcții și demolări și luând în considerare cele mai bune tehnici disponibile și folosind demolarea selectivă pentru a permite îndepărtarea și manipularea în siguranță a

substanțelor periculoase și pentru a facilita reutilizarea și reciclare de înaltă calitate prin îndepărtarea selectivă a materialelor, folosind sistemele de sortare disponibile pentru deșeurile din construcții și demolări.

Pentru echipamentele destinate producției de energie din surse regenerabile care pot fi instalate, se stabilesc specificații tehnice în ceea ce privește durabilitatea și potențialul lor de reparare și de reciclare. În special, operatorii vor limita generarea de deșeurii în procesele aferente construcțiilor și demolărilor, în conformitate cu Protocolul UE de gestionare a deșeurilor din construcții și demolări.

Prin proiect se prevede ca tehnicile de construcție sprijină circularitatea, astfel încât să fie mai eficiente din punctul de vedere al utilizării resurselor, adaptabile, flexibile și demontabile.

Referitor la Obiectivul de mediu 5. Prevenirea și controlul poluării:

Proiectul nu va conduce la o creștere semnificativă a emisiilor de poluanți în aer, apă sau sol.

Nivelul de creștere a performanței energetice a clădirii impus prin proiect va conduce la reduceri semnificative ale emisiilor în aer și la o îmbunătățire a sănătății publice.

Prin proiect se vor asigura măsuri privind calitatea aerului din interior, prin evitarea utilizării de materiale de construcție ce conțin substanțe poluante, precum formaldehida din placaj și substanțele ignifuge din numeroase materiale sau radonul care provine, atât din soluri, cât și din materialele de construcție.

Prin proiect se va asigura că materialele de construcție și componentele utilizate nu conțin azbest și nici substanțe identificate pe baza listei substanțelor supuse autorizării prevăzute în anexa XIV la Regulamentul (CE) nr. 1907/2006.

Prin proiect se va asigura că materialele de construcție și componentele utilizate, care pot intra în contact cu ocupanții, emit mai puțin de 0,06 mg de formaldehidă pe m³ de material sau componentă și mai puțin de 0,001 mg de compuși organici volatili cancerigeni din categoriile 1A și 1B pe m³ de material sau componentă, în urma testării în conformitate cu CEN/TS 16516 și ISO 16000-3 sau cu alte condiții de testare standardizate și metode de determinare comparabile.

Prin proiect se recomandă utilizarea materialelor de construcții care conduc la reducerea zgomotului, a prafului și a emisiilor poluante în timpul lucrărilor de renovare.

Prin proiect se recomandă utilizarea materialelor cu conținut scăzut de carbon, prin folosirea materialelor disponibile cât mai aproape de locul construcției și a celor al căror proces de producție este cât se poate de prietenos cu mediul. Trebuie avută în vedere utilizarea produselor de construcții non-toxice, reciclabile și biodegradabile, fabricate la nivelul industriei locale, din materii prime produse în zonă, folosind tehnici care nu afectează mediul.

Referitor la obiectivul de mediu 6. - Protecția și refacerea biodiversității și a ecosistemelor:

Se consideră că prin proiect se va asigura că instalarea stații de încărcare pentru vehiculele electrice trebuie să fie în afara sau în apropierea zonelor sensibile din punctul de vedere al biodiversității (rețeaua de arii protejate Natura 2000, siturile naturale înscrise pe Lista patrimoniului mondial UNESCO și principalele zone de biodiversitate, precum și alte zone protejate etc). Se verifică corelarea cu pct. 21 din Lista de verificare privind aplicarea DNSH.

Referitor la lucrările de creștere a eficienței energetice, pentru a realiza o evaluare de fond conform principiului DNSH în ceea ce privește obiectivele de mediu 1, 2, 4 și 5, sunt prezentate măsurile care trebuie să respecte principiul DNSH pentru a indica faptul că obiectivul de mediu specific nu face obiectul prejudicierii în mod semnificativ.

3. DESCRIEREA CONSTRUCȚIEI EXISTENTE

3.1. PARTICULARITĂȚILE AMPLASAMENTULUI

A. DESCRIEREA AMPLASAMENTULUI:

Obiectul prezentei documentații îl constituie avizarea lucrărilor de intervenție privind Creșterea gradului de consolidare și asigurare seismică pentru clădiri rezidențiale multifamiliale Viseu de Sus - str. 22 Decembrie, Bl. T17, Localitatea Viseu de Sus, Județul Maramureș, amplasat în Str. 22 Decembrie, bl. T17, localitatea U.A.T. Oras Viseu de Sus, județul Maramureș.

Clădirea cu destinația de Bloc de locuințe, din punctul de vedere al conformării, este alcătuit din **1 tronson(ane)**:

Obiectivul de investiții analizat se află în zona de intravilan a localității.

Dimensiunile maxime în plan ale clădirii analizate sunt următoarele: 45,50 x 13,50 m.

B. RELAȚIILE CU ZONE ÎNVECINATE, ACCESURI EXISTENTE ȘI/SAU CĂI DE ACCES POSIBILE:

Din punctul de vedere al amplasamentului, imobilul din Str. 22 Decembrie, bl. T17 are următoarele vecinătăți:

- vecinătate 1 (N sau NE): Domeniu public, Locuințe individuale;
- vecinătate 2 (E sau SE): Domeniu public, Blocuiri de locuințe;
- vecinătate 3 (S sau SV): Domeniu public, Locuința individuală;
- vecinătate 4 (V sau NV): Domeniu public, Locuințe individuale.

C. DATELE SEISMICE ȘI CLIMATICE:

Construcția este localizată în Str. 22 Decembrie, bl. T17, localitatea U.A.T. Oras Viseu de Sus, județul Maramureș, fiind încadrat din punct de vedere climatic și al seismicității terenului astfel:

- conform prevederilor din CR 1-1-3-2012 - „Cod de proiectare - Evaluarea acțiunii zăpezii asupra construcțiilor”, în zonă corespunde o greutate de referință de $s_k = 2.0 \text{ kN/m}^2$.
- în conformitate cu STAS 6054/77, adâncimea de îngheț a terenului din zona orașului U.A.T. Oras Viseu de Sus este de **1.0 m**.
- Conform codului de proiectare seismică pentru clădiri P100-1/2013, amplasamentul prezintă următoarele caracteristici ale mișcărilor seismice care se manifestă la suprafața liberă a terenului după cum urmează:
 - clădirea are ca destinație principală Bloc de locuințe, astfel construcția este încadrată în clasa a **III-** a de importanță și de expunere la cutremur, în categoria clădirilor de tip curent, care nu aparțin celorlalte categorii, la care factorul de importanță este: $\gamma_I = 1$ (conf. tab. 4.2);
 - conform zonării teritoriului României (Tabel A.1 din P100-1/2013) amplasamentul se găsește în zona cu valoarea accelerației de vârf a terenului $a_g = 0,15 \text{ g}$ ($g = 9,81 \text{ m/s}^2$) pentru cutremure cu intervalul mediu de recurență de 225 ani;
 - perioada de control (colț) al spectrului de răspuns, specific amplasamentului este: $T_c = 0,7 \text{ sec}$.
- conform prevederilor din Ordinul nr. 386/2016 pentru modificarea și completarea Reglementării tehnice "Normativ privind calculul termotehnic al elementelor de construcție ale clădirilor", indicativ C 107-2005, ~~Anexa D Zonarea climatică a româniei pentru perioada de iarnă, amplasamentul se~~

Denumirea lucrării: Creșterea gradului de consolidare și asigurare seismică pentru clădiri rezidențiale multifamiliale Viseu de Sus - str. 22 Decembrie, Bl. T17, Localitatea Viseu de Sus, Județul Maramureș

incadreaza in zona climatică: **III** pentru care temperature exterioară convențională de calcul pentru perioada rece a anului, **Te= -18°C**.

D. STUDII DE TEREN:

Realizarea lucrarilor de interventie pentru obiectivul de investitii analizat nu necesita efectuarea unor studii generale de teren.

E. SITUAȚIA UTILITĂȚILOR TEHNICO-EDILITARE EXISTENTE:

Din punct de vedere al utilitatilor tehnico-edilitare existente ale imobilului analizat, acestea sunt urmatoarele:

- Alimentare cu apă: Asigurata de rețeaua publica.
- Racordul la canalizare: Evacuarea apelor uzate se realizeaza in rețeaua de canalizare oraseneasca.
- Energia electrică: Asigurata de rețeaua publica.
- Energia termică: Sobe si centrale individuale pe lemne.

F. ANALIZA VULNERABILITĂȚILOR CAUZATE DE FACTORI DE RISC, ANTROPICI ȘI NATURALI, INCLUSIV DE SCHIMBĂRI CLIMATICE CE POT AFECTA INVESTIȚIA:

Nu au fost identificați factori de risc antropici care ar putea afecta investiția.

In cursul existenței construcția a suferit acțiunile mai multor cutremure cat si a factorilor naturali inclusiv schimbarilor climatice.

Gradul de asigurare structurală seismică al cladirii a fost determinat prin analiza structurala pe baza prevederilor sesimice din normativul P100-3/2019. In urma evaluarii se constata ca, structura de rezistență a clădirii analizate nu este în pericol.

In urma investigarii vizuale a clădirii si a verificări prin calcul structural (P100-3/2019) nu s-au evidențiat degradari ale elementelor sale structurale produse de actiuni seismice precedente, actiunea zapezii (CR 1-1-3-2012) si a vantului (CR 1-1-4-2012).

G. INFORMAȚII PRIVIND POSIBILE INTERFERENȚE CU MONUMENTE ISTORICE/DE ARHITECTURĂ SAU SITURI ARHEOLOGICE PE AMPLASAMENT SAU ÎN ZONA IMEDIAT ÎNVECINATĂ; EXISTENȚA CONDIȚIUNILOR SPECIFICE ÎN CAZUL EXISTENȚEI UNOR ZONE PROTEJATE:

Pe amplasament sau în zona imediat învecinată nu există monumente istorice / de arhitectură sau situri arheologice. Terenul nu este inclus în zonă protejată sau de protecție.

Cladirea nu este amplasata in centrul istoric al localitatii, nici in zone de protectie a monumentelor istorice sau in zonele construite protejate aprobate potrivit legii..

3.2. REGIMUL JURIDIC

A. NATURA PROPRIETĂȚII SAU TITLUL ASUPRA CONSTRUCȚIEI EXISTENTE, INCLUSIV SERVITUȚI, DREPT DE PREEMPȚIUNE:

Terenul aferent obiectivului analizat se află în domeniul public al localitatii U.A.T. Oras Viseu de Sus.

În conformitate cu prevederile P.U.G., imobilul este situat în intravilan, în afara perimetrului de protecție față de obiective cu valoare de patrimoniu.

B. DESTINAȚIA CONSTRUCȚIEI EXISTENTE:

Obiectivul analizat în cadrul prezentei documentatii este situat în Str. 22 Decembrie, bl. T17, localitatea U.A.T. Oras Viseu de Sus, judetul Maramures și are destinația principală de Bloc de locuințe.

C. INCLUDEREA CONSTRUCȚIEI EXISTENTE ÎN LISTELE MONUMENTELOR ISTORICE, SITURI ARHEOLOGICE, ARII NATURALE PROTEJATE, PRECUM ȘI ZONELE DE PROTECȚIE ALE ACESTORA ȘI ÎN ZONE CONSTRUITE PROTEJATE, DUPĂ CAZ:

Amplasamentul studiat nu este situat în interiorul perimetrului de protecție față de obiective cu valoare de patrimoniu.

D. INFORMAȚII/OBLIGAȚII/CONSTRÂNGERI EXTRASE DIN DOCUMENTAȚIILE DE URBANISM, DUPĂ CAZ:

Nu este cazul.

3.3. CARACTERISTICI TEHNICE ȘI PARAMETRI SPECIFICI

A. CATEGORIA ȘI CLASA DE IMPORTANȚĂ

Construcția localizată în Str. 22 Decembrie, bl. T17, localitatea U.A.T. Oras Viseu de Sus, judetul Maramures, fiind încadrat din punct de vedere climatic și al seismicității terenului astfel

Categoria de importanta

Imobilul cu destinația de Bloc de locuințe, se încadrează în categoria C - normală, în conformitate H.G.R. 766/1997, Anexa 3, (vezi B.C. nr. 5/1999).

Clasa de importanta

Imobilul compus din 2 scara(i) și cu funcțiunea de Bloc de locuințe, se încadrează în „clasa III de importanță”, conform normativului de protecție seismică P100-1/2013 respectiv în „Cladiri de tip curent, care nu aparțin celorlalte clase”. Din tabelul 4.2 al normativului rezultă pentru factorul de importanță valoarea $\gamma_1 = 1$.

B. COD ÎN LISTA MONUMENTELOR ISTORICE, DUPĂ CAZ

Nu este cazul.

C. AN/ANI/PERIOADE DE CONSTRUIRE PENTRU FIECARE CORP DE CONSTRUCȚIE

- Perioada de proiectare a blocului de locuințe: Înainte de 1980.
- Perioada de execuție a blocului de locuințe: 1980.

D. SUPRAFAȚA CONSTRUITĂ

- Suprafața construită: 593,62 m²;

E. SUPRAFAȚA CONSTRUITĂ DESFĂȘURATĂ

- Suprafața construită desfășurată: 3.000,90 m²;

F. VALOAREA DE INVENTAR A CONSTRUCȚIEI

Nu există date referitoare la valoarea de inventar actuală a imobilului care face obiectul prezentei documentații.

G. ALȚI PARAMETRI, ÎN FUNCȚIE DE SPECIFICUL ȘI NATURA CONSTRUCȚIEI EXISTENTE

- Regimul de înălțime: S+P+4E;
- Înălțimea clădirii: 16.60 m;
- Suprafața construită: 593,62 m²;
- Suprafața construită desfășurată: 3.000,90 m²;
- Înălțimea medie a soclului: 110 cm;
- Număr de tronsoane: 1;
- Număr de scări: 2;
- Număr apartamente: 40;
- Tâmplăria: Tamplarie clasica, partial inlocuita cu tamplarie PVC;
- Tip acoperiș: Sarpanta;
- Tip învelitoare: Partial invelitoare din azbociment si partial invelitoare din tabla.
- Gradul de rezistență la foc: II.

Descrierea funcțională detaliată pe nivele în situația existentă ca și cea propusă se regăsește în partea desentă a prezentei documentații.

- Destinația principală: Bloc de locuințe;
- Destinația încăperilor: Spații de locuit și spații anexe specifice funcțiunii;
- Asigurarea circulației pe orizontală: Palier la fiecare nivel;
- Asigurarea circulației pe verticală: Rampe de scara.

3.4. ANALIZA STĂRII CONSTRUCȚIEI, PE BAZA CONCLUZIILOR EXPERTIZEI TEHNICE ȘI ALE AUDITULUI ENERGETIC

În acest capitol s-a efectuat analiza stării construcției, pe baza concluziilor raportului de expertiză tehnică și ale auditului energetic precum și ale studiului arhitecturalo-istoric în cazul imobilelor care beneficiază de regimul de protecție de monument istoric și al imobilelor aflate în zonele de protecție ale monumentelor istorice sau în zone construite protejate.

➤ Analiza stării construcției pe baza concluziilor și a raportului de expertiză tehnică.

Analiza stării actuale a clădirii s-a făcut pe baza documentelor puse la dispoziție de beneficiar, a raportului de expertiză tehnică ca și cercetărilor amanuntite din teren.

Observațiile efectuate în teren au pus în evidență faptul că structura analizată a avut o comportare satisfăcătoare în timp, având unele probleme datorate infiltrațiilor de apă și a lipsei intervențiilor de întreținere de-a lungul timpului.

Denumirea lucrării: Creșterea gradului de consolidare și asigurare seismică pentru clădiri rezidențiale multifamiliale Viseu de Sus - str. 22 Decembrie, Bl.T17, Localitatea Viseu de Sus, Județul Maramureș

Structura de rezistență este alcătuită din:

Infrastructura:	Pereti structurali din beton armat, pe linia elementelor structurale ale suprastructurii. Fundatii continue din beton armat sub peretii subsolului.
Suprastructura:	Zidarie din caramida cu elemente de confinare. Pereti exteriori cu grosimea de 25 cm si cei interiori de 20 cm. Stalpisori din beton armat cu sectiunea 30x30 cm
Planșee:	Planșee din beton armat
Pereții exteriori:	Zidarie din caramida
Pereții interiori:	Zidarie din caramida

Starea tehnica actuala a elementelor de constructive:

- **Fundatii**

Adancimea de fundare respecta adancimea de inghet. Nu prezinta fisuri sau tasari.

- **Elemente structural (pereti, grinzi, stalpi, plăci de planșee)**

La momentul inspectiei la obiectiv nu s-au identificat degradări ale elementelor structurale principale. Nu s-au observat fisuri sau crapaturi din cauza depasirii capacitatii portante. Nu s-a constatat existenta unor avarii provocate de explozii, incendii, coroziune sau alte accidente tehnice

- **Elemente nestructurale, inclusiv ale anvelopei**

Peretii exteriori prezente degradări ale stratului de tencuială, finisajul exterior este inechit și incepe să se degradeze, tencuială fisurată și exfoliată pe anumite zone.

Datorită infiltrațiilor de apă și a fenomenului de îngheț-dezghet s-au constatat degradări și la nivelul soclului.

De asemenea, s-au constatat deficiențe în realizarea sistemului de colectare a apelor pluviale, precum și faptul că acestea nu sunt îndepărtate în mod corespunzător de clădire.

În urma inspectiei tehnice a imobilului s-a constatat faptul că trotuarul de gardă lipsește sau este neconform, pe întregul perimetru al clădirii. S-au constat degradări și deplasări la trotuarul de protecție din jurul clădirii.

- **Acoperiș**

terasa este izolata termic si hidrofug din constructia cladirii

Pe terasa cladirii s-a executat o sarpanta improvizata, pe structura din lemn pentru a stopa infiltratiile de apa.

acoperisul s-a degradat in timp, aparand igrasie din cauza infiltratiilor de apa la ultimul etaj;

degradari biologice ale unor elemente structurale ale acoperisului de tip sarpanta

se constata degradarea si deformarea unor elemente din lemn ale sarpantei;

lipsa unor elemente din structura sarpantei.

Invelitoare degradata partial.

elementele sarpantei sunt ancorate necorespunzator in elementele de structura cladirii;

sarpanta de lemn prezinta zone, cu imbinari neasigurate (fara buloane sau scoabe);

unele elemente au sectiune necorespunzatoare, fiind din lemn rotund atacate de carii;

➤ **Analiza stării construcției pe baza auditului energetic:**

Situatia existenta a elementelor de anvelopă a clădirii:

In ceea ce priveste elementele anvelopei vitrate, tamplaria clasica a fost schimbata aproape in totalitate cu tamplarie din PVC si geam termopan.

Din analiza energetica a cladirii in starea initiala rezulta ca valorile rezistentelor termice corectate pentru elementele anvelopei sunt mult sub cele prevazuta de legislatia actuala. Acest aspect conduce la pierderi semnificative de energie care determina costuri foarte ridicate cu încălzirea spatiilor pe perioada de iarnă.

Situatia existenta a sistemului de încălzire si a sistemului de furnizare a apei calde de consum

Incalzirea incaperilor din apartamentele blocului de locuinte, la temperaturile de confort pe timpul iernii, cerute de standardele in vigoare, este realizata dupa cum urmeaza:

- Sobe si centrale individuale pe lemne.

Instalatii sanitare – apa calda menajera

Prepararea apei calde menajere, se realizeaza de la centrala termice proprii.

Obiectele sanitare din cladire se impart dupa cum urmeaza:

- Număr căzi de baie: 40,0;
- Număr lavoare: 40,0;
- Număr spălătoare: 40,0;
- Număr vase WC: 40,0;
- Număr puncte de consum apă caldă: 120;
- Număr puncte de consum apa rece: 160.

Situatia existenta a instalației de iluminat în clădire

In situatia existenta instalatia de iluminat interior din cadrul apartamentelor este realizata in mare parte cu aparataj de iluminat echipat cu surse incandescente.

➤ Din punct de vedere arhitecturalo-istoric:

Nu este cazul.

3.5. STAREA TEHNICĂ, INCLUSIV SISTEMUL STRUCTURAL ȘI ANALIZA DIAGNOSTIC, DIN PUNCTUL DE VEDERE AL ASIGURĂRII CERINTELOR FUNDAMENTALE APLICABILE, POTRIVIT LEGII

Pe parcursul existentei cladirii s-au realizat o serie de lucrari de intretinere care au constat in: inlocuirea partiala a tamplariei existente cu tamplarie din PVC si geam termopan, zugraveli la interiorul cladirii, etc.

Obiectivul analizat este amplasat în Str. 22 Decembrie, bl. T17 și are o forma în plan asimetrica. Clădirea este formată din 1 trosnon(ane).

Identificarea structurii de rezistenta a blocului de locuinte s-a efectuat pe baza releveului acestuia și a investigațiilor vizuale.

Cladirea cu destinația principală de Bloc de locuinte prezinta o structura de rezistenta alcatuita astfel:

- Infrastructura: Pereti structurali din beton armat, pe linia elementelor structurale ale suprastructurii. Fundatii continue din beton armat sub pereti subsolului.;
- Suprastructura: Zidarie din caramida cu elemente de confinare. Pereti exteriori cu grosimea de 25 cm si cei interiori de 20 cm. Stalpisori din beton armat cu sectiunea 30x30 cm;
- Planșee: Plansee din beton armat;
- Pereții exteriori: Zidarie din caramida;
- Pereții interiori: Zidarie din caramida;

STAREA TEHNICĂ DIN PUNCTUL DE VEDERE AL ASIGURĂRII CERINTELOR FUNDAMENTALE APLICABILE:

➤ REZISTENȚĂ MECANICĂ ȘI STABILITATE:

Conform expertizei tehnice clădirea analizată se încadrează în clasa de risc seismic Rs II din care fac parte clădirile susceptibile de avariere majoră la acțiunea cutremurului de proiectare corespunzător Stării Limită Ultime, care pune în pericol siguranța utilizatorilor, dar la care prăbușirea totală sau parțială este puțin probabilă.

După realizarea lucrărilor de consolidare clădirea va fi încadrată în clasa de risc seismic Rs IV din care fac parte clădirile la care răspunsul seismic așteptat sub efectul cutremurului de proiectare, corespunzător Stării Limită Ultime, este similar celui așteptat pentru clădirile proiectate pe baza reglementărilor tehnice în vigoare.

Starea tehnică a elementelor de rezistență:

Fundații:	Adâncimea de fundare respectă adâncimea de îngheț. Nu prezintă fisuri sau tasări.
Pereti exteriori:	finisajul exterior este învechit și începe să se degradeze; tencuiala fisurată și exfoliată pe anumite zone; deteriorări ale tencuielilor (tencuiala decojită); suprafețe afectate de umezeala datorită instalațiilor de canalizare din zona băilor
Planșee:	Nu s-au observat fisuri sau crapecuri din cauza depășirii capacității portante.

În urma inspecției tehnice a clădirii s-au constatat degradări la nivelul următoarelor elemente:

Partea opacă:	finisajul exterior este învechit și începe să se degradeze; tencuiala fisurată și exfoliată pe anumite zone; deteriorări ale tencuielilor (tencuiala decojită); suprafețe afectate de umezeala datorită instalațiilor de canalizare din zona băilor
Partea vitrată:	tamplăria clasică de lemn este fără elemente de etansare. o parte din tamplărie a fost schimbată cu tamplărie din PVC cu geam termopan.
Atice:	se constată degradări datorită infiltrațiilor de apă sortul de tablă de pe atic este ruginit, prezintă neetanșeități care au condus la infiltrații de apă o parte din elementele de fixare fiind ruginite și corodate
Teraze/șarpante:	terasa este izolată termic și hidrofug din construcția clădirii Pe terasa clădirii s-a executat o șarpantă improvizată, pe structura din lemn pentru a stopa infiltrațiile de apă. acoperișul s-a degradat în timp, aparând igrasie din cauza infiltrațiilor de apă la ultimul etaj; degradări biologice ale unor elemente structurale ale acoperișului de tip șarpantă se constată degradarea și deformarea unor elemente din lemn ale șarpantei; lipsa unor elemente din structura șarpantei. Invelitoare degradată parțial. elementele șarpantei sunt ancorate necorespunzător în elementele de structură

	cladirii;
	sarpanta de lemn prezinta zone, cu imbinari neasigurate (fara buloane sau scoabe);
	unele elemente au sectiune necorespunzatoare, fiind din lemn rotund atacate de carii;
Socluri:	sunt intr-o stare de degradare datorita umezelii, a infiltratiilor de apa si lipsei unei protectii hidrofobe.
Trotuare de protecție:	se constata degradari si deplasari la trotuarul de protectie din jurul cladirii.
Altele degradari:	nu exista sistem de indepartare si colectare al apelor pluviale de pe sarpanta.
	tencuiala fisurata in dreptul rostului de tasare
	copertina de la casa scarii prezinta deteriorari
	placile balcoanelor prezinta beton exfoliat si armaturi vizibile, aceste degradari provin datorita infiltratiilor de apa
	elementele metalice ale balcoanelor sunt ruginite, unele prinderi sunt corodate si necesita refacerea
	parapetii balcoanelor din zidarie prezinta degradari, tencuiala fisurata si exfoliata si necesita reparatii
	la subsol s-au identificat zone cu armaturi expuse si atacate de coroziune;

➤ SECURITATE LA INCENDIU:

Date generale – încadrarea în normative:

- Proiectul va urmări respectarea normativelor în vigoare („Normativ de siguranță la foc a construcțiilor” – P.118-99, „Normativ privind protecția clădirilor de locuințe” NP057-2002) și reglementările tehnice de specialitate referitoare la prevenirea și stingerea incendiilor.
- Conform “Normativ de siguranță la foc a construcțiilor” Indicativ P 118/1999, gradul de rezistență la foc este **II**.
- Categoria de importanță: C - normala.
- Clasa de importanță: **III** – conf. Normativ P 100-2013.

➤ IGIENĂ, SĂNĂTATE ȘI MEDIU ÎNCONJURĂTOR:

Cu ocazia relevului s-a observat fenomenul de mucegai pe elementele de tâmplărie, pe glafurile interioare și pe fața interioară a pereților exteriori, ca urmare a condensării vaporilor acumulați, ca urmare a unei ventilații necorespunzătoare a încăperilor, pe suprafețele reci ale elementelor constructive netermoizolate.

Lipsa glafului exterior din zona solbancului la unele ferestre a dus la deteriorarea finisajelor exterioare, în urma procesului de îngheț/dezghet și a acțiunii directe a apei meteorice.

Nivelul de confort în clădirea expertizată este redus datorită apariției fenomenului de condens urmat de mucegaire și a protecției termice necorespunzătoare.

Gradul de uzură al clădirii expertizate este ridicat datorită infiltratiilor de apă de la acoperis, și a fatadelor care necesită refacerea în unele zone (în mom de fată finisajul ext este degradat).

➤ SIGURANȚĂ ȘI ACCESIBILITATE ÎN EXPLOATARE:

Conform cu “Normativ privind proiectarea clădirilor civile din punct de vedere al cerinței de siguranță în exploatare” - indicativ NP 068-02, cerința de siguranță în exploatare, presupune protecția utilizatorilor (inclusiv copii, persoane vârstnice și persoane cu handicap), în timpul exploatării unei clădiri și are în vedere următoarele condiții tehnice de performanță:

- A. Siguranța circulației pietonale;
- B. Siguranța circulației cu mijloace de transport mecanizate;
- C. Siguranța cu privire la riscuri provenite din instalații;
- D. Siguranța în timpul lucrărilor de întreținere;
- E. Siguranța la intruziuni și efracții.

S-au constatat următoarele aspecte cu privire la starea tehnica a clădirii din prisma asigurării prescripțiilor în vigoare și a unei calități corespunzătoare în exploatare:

- trotuarele de protecție din jurul blocului de locuințe sunt deteriorate, prezintă denivelări și/sau lipsesc parțial pe conturul clădirii.
- scările de acces în imobil se află într-o stare bună, nu prezentând pericol de accidentare.
- ușa de la accesul principal este securizată (card, interfon, cifru etc.).
- sunt prevăzute elemente de închidere a blocului de locuințe: uși, ferestre.

➤ **PROTECȚIE ÎMPOTRIVA ZGOMOTULUI:**

Cerința privind protecția împotriva zgomotului implică conformarea spațiilor și a elementelor delimitatoare astfel încât zgomotul perceput de către ocupanți să se pastreze la un nivel corespunzător condițiilor în care sănătatea acestora să nu fie periclitată, asigurându-se totodată un confort acceptabil. Protecția adecvată la zgomot aerian și/sau de impact, se stabilește în funcție de natura surselor poluante exterioare (mijloace de transport, utilaje, tehnologii, activități urbane, etc.).

La momentul actual, blocul de locuințe nu prezintă o protecție împotriva zgomotului exterior datorită neetanșeității tâmplăriei clasice și a pereților exteriori.

Izolarea la zgomotul aerian între niveluri este asigurată prin masa planșelor.

Izolarea la zgomotul de impact, este asigurată prin pardoseli care amortizează zgomotul.

➤ **ECONOMIE DE ENERGIE ȘI IZOLARE TERMICĂ:**

Eficiența energetică a blocului de locuințe existente este sub limitele acceptabile, cu implicații semnificative asupra confortului termic și asupra consumurilor, impunându-se reabilitarea termo-energetică.

Ferestre din lemn simple sau cuplate, într-un canat, cu geam clar de 4mm grosime prezintă un mare grad de uzură fizică și morală.

Pe durata de viață a blocului de locuințe s-au executat lucrări de înlocuire a tâmplăriei existente din lemn și sticlă cu tâmplărie mai performantă din PVC și geam termopan.

Elementele anvelopei opace sunt lipsite de izolare termică, astfel, pierderile de energie înregistrate prin aceste elemente fiind semnificative.

Din punct de vedere energetic, blocul de locuințe în starea inițială este mult sub prevederile normelor actuale de confort și consum energetic, lucru evidențiat printr-un **consum total anual specific de energie finală de 424,54 kWh/m²an**.

➤ **UTILIZARE SUSTENABILĂ A RESURSELOR NATURALE:**

Utilizarea sustenabilă a resurselor naturale pentru o clădire implică următoarele aspecte:

- consum minim de energie și apă pe întreg ciclul de viață;
- materialele utilizate în construcția acestora provin din surse regenerabile, au ciclul de viață îndelungat și pot fi reutilizate;
- generează minimum de deșeurii și nu poluează în exploatare;
- au impact minim asupra terenului pe care se construiește și se integrează în mediul natural;
- își îndeplinesc eficient scopul pentru care au fost construite, dar sunt adaptabile la necesități viitoare;
- asigură calitatea mediului interior pentru utilizatori.

KLEVER SYSTEM S.R.L.

MUN. BISTRITA, STR. 1 DECEMBRIE, NR. 30, BIROU 3, JUD. BISTRITA-NASAUD

C.U.I.

Pentru ca o clădire sa fie sustenabilă trebuie să asigure confortul ocupanților la costuri cât mai scăzute în exploatare.

Deoarece există posibilitatea degradării în timp datorită modului de exploatare este esențială monitorizarea blocului de locuinte pe întreg ciclul de viață dar și educarea comunității în scopul întreținerii și a investiții în dezvoltarea lor și a zonelor limitrofe.

3.6. ACTUL DOVEDITOR AL FORȚEI MAJORE, DUPĂ CAZ

Nu este cazul pentru imobilul care face obiectul prezentei documentații.

4. CONCLUZIILE EXPERTIZEI TEHNICE ȘI, DUPĂ CAZ, ALE AUDITULUI ENERGETIC, CONCLUZIILE STUDIILOR DE DIAGNOSTICARE

4.1. CONCLUZIILE RAPORTULUI DE EXPERTIZA TEHNICĂ

A. ELABORATOR - EXPERT TEHNIC:

- Numele și prenumele: ING. APOSTOL O. ZEFIR IOAN GEORGE;
- Certificat de atestare: seria E nr. 367 domeniul construcții civile, cerința A1.

B. CONCLUZIILE RAPORTULUI DE EXPERTIZĂ TEHNICĂ:

- Expertiza tehnica incadreaza cladirea analizata din punctul de vedere al riscului seismic in urma rezultatele evaluării calitative și prin calcul, în clasa de risc seismic Rs II din care fac parte clădirile susceptibile de avariere majoră la acțiunea cutremurului de proiectare corespunzător Stării Limită Ultime, care pune în pericol siguranța utilizatorilor, dar la care prăbușirea totală sau parțială este puțin probabilă.
- După realizarea lucrărilor de consolidare cladirea va fi incadrata în clasa de risc seismic Rs IV din care fac parte clădirile la care răspunsul seismic așteptat sub efectul cutremurului de proiectare, corespunzător Stării Limită Ultime, este similar celui așteptat pentru clădirile proiectate pe baza reglementărilor tehnice în vigoare.

4.2. CONCLUZIILE RAPORTULUI DE AUDIT ENERGETIC

A. ELABORATOR - AUDITOR ENERGETIC:

- Numele și prenumele: Gheorghe Badea;
- Certificat de atestare: seria A nr. 00023, gradul I, specialitatea C + I.

B. CONCLUZIILE RAPORTULUI DE AUDIT ENERGETIC:

- Din punct de vedere energetic, clădirea în starea inițială este mult sub prevederile normelor actuale de confort și consum energetic, lucru evidențiat și prin **nota energetică de 64,16** prezentată în certificatul de performanță energetică a clădirii;
- Soluțiile de reabilitare termică a clădirii au indicatori tehnico-economici buni ceea ce conduce la o economie de energie de **779.480 kWh/an** cât și la termene de recuperare a investiției de **6,7 ani**, pentru o suprafață încălzită a clădirii de **2.490,75 m²**;
- După realizarea lucrărilor de intervenție privind reabilitarea clădirii se vor obține:
 - O reducere a consumului total anual specific de energie finala de la 424,54 kWh/m².an la 111,59 kWh/m².an;
 - O reducere a consumului total anual specific de energie finala pentru încălzirea spațiilor de la 366,78 kWh/m².an la 55,43 kWh/m².an;

- O reducere anuală a emisiilor de gaze cu efect de seră echivalent CO₂ de 303.821,69 kg CO₂/an.
- O reducere a consumului total anual specific de energie finala pentru pentru iluminat artificial de la 12,54 kWh/m²an la 10,94 kWh/m²an;
- Este de remarcat faptul că prin aplicarea tuturor soluțiilor propuse se obține reducerea consumului de energie termică pentru încălzirea spațiilor cu **84,89 %**.

Indicatori la nivelul blocului situat la adresa: Str. 22 Decembrie, bl. T17, localitatea U.A.T. Oras Viseu de Sus, judetul Maramures:

Indicatori de eficiență energetică	Valoare la începutul implementării proiectului	Valoare la finalul implementării proiectului
Consumul anual specific de energie finală pentru încălzire (kWh/m ² .an)	366,78	55,43
Consumul de energie primară (kWh/m ² .an)	584,54	206,97
Consumul de energie primară totală utilizând surse convenționale (kWh/m ² .an)	555,66	177,88
Consumul de energie primară utilizând surse regenerabile (kWh/m ² .an)	28,88	29,10
Nivel anual estimat al gazelor cu efect de seră (echivalent kgCO ₂ /m ² an)	158,35	36,37
Reducerea consumului anual specific de energie finală pentru încălzire (%)	-	84,89%
Reducerea consumului de energie primară	-	64,59%
Reducerea emisiilor de CO ₂	-	77,03%

4.3. CLASA DE RISC SEISMIC

- **Expertiza tehnica incadreaza cladirea analizata din punctul de vedere al riscului seismic in urma rezultatele evaluarii calitative si prin calcul, in clasa de risc seismic Rs II din care fac parte cladirile susceptibile de avariere majora la actiunea cutremurului de proiectare corespunzator Starii Limita Ultime, care pune in pericol siguranta utilizatorilor, dar la care prabusirea totala sau partiala este putin probabila.**

4.4. PREZENTAREA A MINIMUM DOUĂ SOLUȚII DE INTERVENȚIE

A. SOLUȚIILE ANALIZATE ÎN CADRUL EXPERTIZEI TEHNICE:

Având în vedere configurația actuală a construcției, pentru realizarea lucrărilor propuse la obiectivul analizat sunt necesare următoarele măsuri de intervenție privind:

- Recomandări pentru lucrările de consolidare structurală
- Recomandări pentru reabilitarea acoperișului
- Recomandări pentru înaltarea aticului
- Inchiderea balcoanelor cu tamplarie performanță energetică
- Recomandări pentru reparații la planșeele din beton armat ale balcoanelor

Denumirea lucrării: Creșterea gradului de consolidare și asigurare seismică pentru clădiri rezidențiale multifamiliale Viseu de Sus - str. 22 Decembrie, Bl.T17, Localitatea Viseu de Sus, Județul Maramures

- Armături expuse și atacate de coroziune
- Fisurile de la baza aticului
- Soluții tehnice pentru reparații la fațadă
- Reparații la fațadă: soclul clădirii
- Reparații la copertina din beton armat
- Recomandări pentru amplasarea panourilor fotovoltaice pe acoperișul blocului.

Pentru lucrarea de reabilitare a acoperișului s-au analizat două variante privind măsurile de intervenție:

Varianta 1: demontarea integrală și refacere corespunzătoare.

Varianta 2: prin reparații locale.

Recomandări pentru înălțarea aticului după caz:

Varianta 1: din zidărie cu centură de beton armat.

Varianta 2: din beton armat.

B. SOLUȚIILE ANALIZATE ÎN CADRUL AUDITUL ENERGETIC:

Scopul lucrării este de a stabili performanța energetică a blocului de locuințe și de a elabora pachete de măsuri de intervenție, în conformitate cu legislația din domeniul construcțiilor și cu reglementările tehnice în vigoare.

Prima soluție propusă în auditul energetic pentru realizarea lucrărilor de intervenție are la bază **Pachetul Minimal de măsuri**, a doua opțiune prezentată în auditul energetic este cea din **Pachetul Maximal** de măsuri și cuprind lucrări de intervenție grupate în următoarele soluții:

- Soluții de renovare pentru anvelopa termică (parte opacă).
- Soluții de renovare pentru tâmplăria exterioară.
- Soluții de modernizare a instalațiilor.

4.5. SOLUȚIILE TEHNICE ȘI MĂSURILE PROPUSE DE CĂTRE EXPERTUL TEHNIC ȘI, DUPĂ CAZ, AUDITORUL ENERGETIC SPRE A FI DEZVOLTATE ÎN CADRUL DOCUMENTAȚIEI DE AVIZARE A LUCRĂRILOR DE INTERVENȚII

În continuare sunt prezentate detaliat soluțiile tehnice și măsurile propuse spre a fi dezvoltate în cadrul prezentei documentații de către expertul tehnic respectiv auditorul energetic.

A. SOLUȚIILE PROPUSE DE EXPERTULUI TEHNIC

1. Recomandări pentru lucrările de consolidare structurală:

Consolidarea pereților structurali din zidărie pentru sporirea rezistenței structurale se face prin cămășuirea pereților structurali, fața exterioară a pereților exteriori cu beton armat cu plasa sudată, pe o grosime de minim 6 cm și cu tencuiala armată cu plasă din oțel pentru pereții din zona caselor de scară pe fața interioară a caselor de scară.

Cămășuirea se aplică pe una sau pe ambele fețe după pregătirea corespunzătoare a zidăriei asupra căreia se intervine.

Pregătirea suprafeței zidăriei constă în:

Denumirea lucrării: Creșterea gradului de consolidare și asigurare seismică pentru clădiri rezidențiale multifamiliale Viseu de Sus - str. 22 Decembrie, Bl. T17, Localitatea Viseu de Sus, Județul Maramureș

Str. 22 Decembrie, bl. T17, localitatea U.A.T. Oras Viseu de Sus, jud. Maramures

Faza: DALI

- desfacerea tencuielilor și curățarea cărămizilor de resturile de mortar (curățare „la roșu”);
- desfacerea rosturilor de mortar pe o adâncime de circa 10÷15 mm;
- injectarea fisurilor cu pastă/mortar de ciment sau cu rășini epoxidice;
- curățarea suprafeței de resturi de praf și umezirea cărămizilor prin spălare cu jet de apă sub presiune;
- aplicarea unui strat subțire de mortar (tinci) pentru amorsarea tencuielii;
- aplicarea unui prim strat de mortar cu grosimea de circa 20÷25 mm;
- montarea armăturii și fixarea acesteia de ancorele montate în găuri forate în perete (circa 4÷6 ancore/m², cu diametre /6÷/8 pe fiecare față);
- aplicarea celui de al doilea strat de mortar în grosime de circa 25÷30 mm astfel încât grosimea totală a placării să fie de minimum 60 mm.

Pentru zona caselor de scara se recomanda mortare de ciment cu rezistența la compresiune de mini, 30 MPa. Se recomandă utilizarea plaselor de oțel legate, realizate din bare cu ductilitate adecvată. Plasele sudate realizate bare de oțel ecruisat nu sunt recomandate.

Cămășuirea cu beton a peretilor exteriori se face cu grosimea de minim 60 mm.

Eficiența conlucrării între cămașă și zidăria existentă depinde de aderența mortarului sau betonului la suprafața zidăriei și de condițiile de ancorare a plaselor.

Pentru a realiza conlucrarea camasuielii propuse se recomanda utilizarea a minim 6 ancore/m² de perete.

Pentru creșterea capacității de rezistență la încovoiere a peretelui armăturile din cămașă trebuie să aibă continuitate la toate nivelurile și să fie ancorate la fundație.

Continuitatea armăturilor de la un nivel la altul se realizează prin traversarea planșeelor cu bare independente dispuse la distanțe interax de 50÷60 cm care se suprapun pe lungimi de cel puțin 50 diametre cu barele din cămașă. Aria barelor independente este cel puțin egală cu aria armăturilor verticale din cămașă dispuse pe zona aferentă.

2. Reabilitarea acoperișului în varianta 1:

Se va demonta învelitoarea și șarpanta din lemn. Lucrările de demontare vor fi executate îngrijit, de sus în jos, fără producerea de șocuri sau vibrații care să poată duce la deteriorarea elementelor adiacente celor care se demontează. La execuția lucrărilor de demontare vor fi respectate toate normele și normativele în vigoare care reglementează execuția unor astfel de lucrări.

Se va reface corespunzător șarpanta și învelitoarea. Schema de descărcare a apelor precum și cotele pe verticală se vor stabili astfel încât să nu genereze aglomerări de zăpadă.

Șarpanta se va proiecta luând în considerare următoarele prevederi:

- se va urmări ca popii de lemn sa descarce întotdeauna pe pereți sau pe grinzi de beton armat existente, unde acest lucru nu este posibil se vor proiecta tălpi continue din lemn care să distribuie încărcările concentrate transmise de popi;

- toate elementele lemnoase se vor proteja ignifug, anticarii, antimucegai și se va elabora un program de urmărire în timp cu investigații și protecții periodice;

- tălpile popilor, cosoroabele și paneele vor fi ancorate de structura de beton folosind tije metalice filetate ancorate cu mortar pe bază de rășini epoxidice sau cu fiole chimice;

- practic înlocuind integral șarpanta rezultă satisfăcute 3 aspecte:

- o asigurarea unui sistem de protecție a termoizolației și a infiltrațiilor de apă;
- o ușurință în exploatare prin evitarea zonelor cu potențiale aglomerări de zăpadă;
- o o structura unitara pe întreaga clădire și proiectată la nivelul exigențelor din normele actuale.

Întreaga învelitoare se va înlocui și împreună cu acestea și sistemul de jgheaburi și burlane. Burlanele vor fi obligatoriu descărcate în afara construcției la min. 1m (recomandat în sistem de canalizare) astfel încât terenul de fundare din vecinătatea construcției să fie protejat de infiltrații locale ale apei.

3. Reabilitarea acoperișului în varianta 2:

Se vor realiza lucrari de reparatii cu demontarea integrala a invelitorii, aceasta de va demonta si reface dupa realizarea lucrarilor de reparatii si consolidare a sarpantei.

Toate elementele din lemn ale șarpantei vor fi atent verificate și refăcute corespunzător prin înlocuirea elementelor cu secțiune prea mică, necorespunzătoare calitativ sau care prezintă degradări. Elementele

degradate vor fi înlocuite cu altele noi, puse în operă identic cu cele pe care le înlocuiesc. Nodurile (intersecțiile componentelor șarpantei) slăbite vor fi consolidate cu piese metalice adecvate (scoabe, eclise de nod, cuie lungi, șuruburi, etc).

Refacerea capacității portante a unor componente structurale cu degradări reduse sau „punctuale” se va face prin consolidări locale adecvate, proiectate la eforturile mecanice la care acestea sunt solicitate.

4. Recomandari pentru înaltarea aticului:

Se va executa corespunzător aticul propus, în continuarea celui existent, în una din următoarele variante:

Varianta 1: din zidărie cu centură de beton armat.

Varianta 2: din beton armat.

5. Inchiderea balcoanelor cu tamplarie performanta energetic:

Muchiile placilor care prezinta fisuri si crapaturi se vor curata prin indepartarea betonului exfoliat iar ulterior se vor executa tencuieli de refacere si protectie.

Parapeti metalici

La inchiderea parapetilor metalici se va avea in vedere utilizarea de materiale usoare (placi din ciment, rigips, placii OSB, etc) care sa nu aduca incarcari suplimentare exagerate placii in consola.

Inainte de inchiderea parapetilor metalici se vor parcurge urmatoarele etape:

- desface elementele din sticla armata sau material plastic,
- curatarea elementelor metalice ruginite si corodate;
- verificarea prinderilor elementelor metalice si de incastrare in elementele de beton (placa si pereti exteriori) acolo unde acestea sunt rupte, desprinse sau fisurate se vor remedia prin sudura sau se va reface prinderea;
- elementele metalice se vor proteja prin grunduire.

Parapeti din zidarie

Se vor reface muchii parapetilor cu mortar de ciment acolo unde este cazul. Eventualele fisuri se vor injecta cu lapte de ciment.

6. Recomandari pentru reparatii la plansele din beton armat ale balcoanelor:

De pe muchiile exterioare ale planseului se curăța betonul desprins de pe zonele afectate. Se va reface geometria initial de pe zonele afectate utilizand mortar de reprofilare cu contracții reduse.

Pe zonele unde exista armaturi expuse, pentru a stopa fenomenul de degradare sunt necesare următoarele lucrări:

- armaturile corodate se vor curata cu perii de sarma;
- armaturile expuse se vor trata anticoroziv cu soluții chimice agrementate;
- se vor executa tencuieli de protecție, in rețeta mortarului se va adăuga înlocuitor pentru var compatibil cu armatura metalica.

7. Armaturi expuse si atacate de coroziune:

De pe suprafetele afectate ale elementelor din beton armat se curăța betonul desprins.

Zonele unde exista armaturi expuse, pentru a stopa fenomenul de degradare sunt necesare următoarele lucrări:

armaturile corodate se vor curata cu perii de sarma;

- armaturile expuse se vor trata anticoroziv cu soluții chimice agrementate;
- se vor executa tencuieli de protecție, in rețeta mortarului se va adăuga înlocuitor pentru var compatibil cu armatura metalica.

Se va reface geometria initial de pe zonele afectate utilizand mortar de reprofilare cu contracții reduse.

8. Fisurile de la baza aticului

Avariile si degradarile datorate fisurii din atic se vor remedia prin indepartarea stratului de tencuiala existent dupa care zonele fisurilor se vor injecta cu mortar de ciment. Ulterior, pentru a impiedica aparitia crapaturilor sau fisurilor se va dispune o tencuiala din mortar de ciment armata cu plasa din fibra de sticla cu densitatea de 160 kg/mp intr-un strat continuu pe toata lungimea fisurii.

9. Soluții tehnice pentru REPARAȚII LA FAȚADĂ

Toate zonele cu tencuieli, finisaje friabile sau cu placări cu risc de desprindere se vor îndepărta pe întreaga suprafața afectată și vor reface conform proiect de arhitectură.

În situația în care în timpul lucrărilor de execuție sunt observate fisuri sau crăpături (sub stratul de tencuiala aparentă) acestea se vor consolida prin injectare cu rășini epoxidice, conform detaliilor elaborate de proiectant.

Pentru fisuri peste 3mm se va solicita punctul de vedere al expertului.

Pentru a asigura o exploatare a construcției în condiții de siguranță și confort precum și pentru refacerea aspectului arhitectural al construcției este necesară reabilitarea corectă a fațadelor:

- se vor dezafecta temporar instalațiile fixate aparent pe fațada;
- lucrările de reparații la fațadă se vor executa cu materiale de o calitate care să corespundă detaliilor constructive elaborate luând în considerare recomandările unui arhitect; Toate fixările de pe fațadă se vor face în profunzimea peretelui de zidărie pentru a evita posibilele smulgeri din stratul de tencuială.
- descărcarea apelor pluviale se va face cât mai în exteriorul perimetrului construit, recomandat în rețeaua de canalizare; se va verifica periodic starea tehnică a jgheburilor și burlanelor astfel încât să se evite riscul infiltrațiilor de apă sau supra-umezirea locală a fațadei.

Premergator aplicării sistemului termoizolant se vor efectua lucrări de pregătire a suprafețelor peretilor exteriori.

Zonele în care tencuiala are tendința de exfoliere (tencuiala, caramida aparente, etc) se vor curata în adâncime până la stratul suport și în plan până la stratul bun, în zonele dislocate se vor executa tencuieli pentru a asigura planeitatea peretelui în vederea montării termoizolației.

Pe lângă fixarea prin lipire cu adeziv a placilor de termoizolație acestea vor fi fixate mecanic cu ancore în stratul de caramida/beton.

10. REPARAȚII LA FAȚADĂ: soclul clădirii

Premergator aplicării sistemului termoizolant se vor efectua lucrări de pregătire a suprafețelor soclului.

Zonele în care tencuiala are tendința de exfoliere (tencuiala, caramida aparente, etc) se vor curata în adâncime până la stratul suport și în plan până la stratul bun, în zonele dislocate se vor executa tencuieli pentru a asigura planeitatea peretelui în vederea montării termoizolației.

Pe lângă fixarea prin lipire cu adeziv a placilor de termoizolație acestea vor fi fixate mecanic cu ancore în stratul de caramida/beton.

11. Reparatii la copertina din beton armat

Copertina existentă din beton armat prezintă zone extinse cu beton exfoliat și armatură expusă. După desfacerea zonelor degradate se va investiga în detaliu starea tehnică a copertinei, dacă se identifică fisuri puternice în zona de încadrare dezvoltate pe zone extinse sau dacă se constată că betonul este puternic degradat pe zone extinse se va solicita punctul de vedere al expertului tehnic. Dacă degradările sunt locale acestea se vor repara respectând următoarele prevederi:

- betonul degradat și cu tendința de exfoliere se va îndepărta până la stratul bun de beton cu descoperirea armaturilor;
- armaturile expuse se vor curata cu perii de sarma și se vor trata anticorosiv cu soluții agrementate;
- zonele unde betonul a fost îndepărtat se vor torcreta;
- armaturile corodate se vor curata cu perii de sarma;

armaturile expuse se vor trata anticoroziv cu soluții chimice agrementate

12. Recomandari pentru amplasarea panourilor fotovoltaice pe acoperisul blocului

Amplasarea panourilor fotovoltaice pe acoperis se va realiza prin fixarea de elementele structurale ale șarpantei. Prinderea panourilor va fi dimensionata astfel incat sa asigure fixare corespunzatoare actiunilor climatice care vor actiona asupra panourilor (vant, zapada, et.).

Premergator montarii panourilor se vor face verificari ale elementelor din lemn ale șarpantei, vor fi atent verificate și refăcute corespunzător prin înlocuirea urmatoarelor elemente: elemente cu secțiune prea mică, care nu au capacitatea portanta de a sustine incarcările suplimentare din panouri, elementele necorespunzătoare calitativ sau care prezintă degradări.

Se va evita supraincarea locala a invelitorii, urmarindu-se amplasarea cat mai uniforma a incarcarilor.

B. SOLUTIILE PROPUSE DE AUDITORULUI ENERGETIC:

- Izolarea termică a fațadei - parte vitrată, prin înlocuirea tâmplăriei exterioare clasice existente (lemn sau metal), inclusiv a celei aferente accesului în clădire, cu tâmplărie termoizolantă cu performanță ridicată.
- Izolarea termică a fațadei - parte opacă, prin termoizolarea pereților exteriori cu o grosime a termoizolației de 15 cm.
- Termoizolarea acoperișului tip șarpanta, prin montarea de sisteme compozite de cu o grosime a termoizolației de 20 cm.
- Închiderea balcoanelor și/sau a logiilor cu tâmplărie termoizolantă, inclusiv izolarea termică a parapeților(dacă este cazul):
 - Se propune închiderea balcoanelor și/sau a logiilor cu tâmplărie termoizolantă, inclusiv izolarea termică a parapeților;
- Izolarea termică a planșeului peste subsol (unde este cazul):
 - Se propune izolarea termică a planșeului peste subsol prin termoizolarea acestuia cu sisteme termoizolante, cu o grosime a termoizolației de 10 cm.
- Izolarea termică la pereții și tavanele comune cu apartamentele, în zona de acces în casa scării cu sistem termoizolant, cu grosimea stratului termoizolant de 10 cm.
- Soluții de ventilare naturală prin introducerea grilelor pentru aerisirea controlată a spațiilor ocupate și evitarea apariției condensului pe elementele de anvelopă.
- Reabilitarea/modernizarea instalației de iluminat din spațiile comune prin înlocuirea circuitelor de iluminat deteriorate sau subdimensionate.
- Înlocuirea corpurilor de iluminat fluorescent și incandescent din spațiile comune cu corpuri de iluminat cu eficiență energetică ridicată și durată mare de viață, inclusiv tehnologie LED, dotate cu senzori de mișcare/prezență.
- Instalarea unor sisteme descentralizate de alimentare cu energie utilizând surse regenerabile de energie, precum instalații cu panouri solare fotovoltaice, în scopul reducerii consumurilor energetice din surse convenționale și a emisiilor de gaze cu efect de seră etc.

Recomandări propuse:

- Repararea trotuarelor de protecție, în scopul eliminării infiltratiilor la infrastructura blocului de locuințe, în zonele degradate;
- Demolare șarpanta existenta si construire șarpanta noua, inclusiv sistemul de colectare și evacuare a apelor meteorice la nivelul invelitoareii tip șarpanta;

- Demontarea instalatiilor și a echipamentelor montate aparent pe anvelopa cladirii, precum și remontarea acestora dupa efectuarea lucrarilor de interventie;
- Repararea elementelor de constructie ale fatadei care prezinta potential pericol de desprindere sau afecteaza functionalitatea cladirii;
- Refacerea finisajelor interioare in zonele de interventie.

4.6. RECOMANDAREA INTERVENȚIILOR NECESARE PENTRU ASIGURAREA FUNCȚIONĂRII CONFORM CERINȚELOR ȘI CONFORM EXIGENȚELOR DE CALITATE

RECOMANDARILE EXPERTULUI TEHNIC:

Dintre cele două variante pentru lucrarea de reabilitare a acoperișului, in cadrul expertizei se recomanda adoptarea urmatoarei variante pentru:

- Reabilitarea acoperișului: **Varianta 1: demontarea integrală și refacerea corespunzătoare.**

RECOMANDARILE AUDITORULUI ENERGETIC:

Soluția recomandată privind creșterea performanței energetice a blocului de locuinte este a doua soluție care cuprinde lucrările de intervenție din **Pachetul Maximal**. Această soluție asigură reducerea consumurilor energetice din surse convenționale și diminuarea emisiilor de gaze cu efect de seră, în condiții de eficiență economică.

Consumurile specifice anuale, pentru a doua solutie de masuri de creștere a performanței energetice, se încadrează în obiectivul specific vizat prin această lucrare și anume reducerea consumului anual specific de căldură pentru încălzire în clădirea izolată termic la valori sub 100 kWh/mp/an și reducerea cu minim 40% a consumului de energie pentru încălzire.

Pachetul de măsuri asigură un nivel optim din punctul de vedere al costurilor și al cerințelor de performanță energetică, conform prevederilor Directivei 2010/31/UE și a Legii 372/2005 actualizată privind performanța energetică a clădirilor.

Auditorul energetic recomandă implementarea lucrarilor din **Pachetul Maximal de măsuri** în urma rezultatelor obținute care justifică eficiența energetică și economică a acțiunii de creștere a performanței energetice a blocului de locuinte cu influențe benefice asupra confortului termic al locatarilor, reducerii consumului de energie în exploatare și impactului asupra mediului pe termen lung.

5. IDENTIFICAREA SCENARIILOR/OPTIUNILOR TEHNICO-ECONOMICE ȘI ANALIZA DETALIATĂ A ACESTORA

Reabilitarea termică a blocului de locuințe are drept scop reducerea consumurilor energetice din surse convenționale și diminuarea emisiilor de gaze cu efect de seră, astfel încât consumul anual specific de energie calculat pentru încălzire să scadă sub 100 kWh/mp/an, în condiții de eficiență economică și în condițiile păstrării valorii arhitecturale, ambientale și de integrare cromatică în mediul urban a anvelopei blocului de locuințe.

Utilizarea eficientă a energiei în blocul de locuințe și diminuarea pierderilor energetice, impune realizarea unor lucrări de reabilitare termică atât la anvelopa clădirii, cât și la unele componente ale sistemului de încălzire (după caz), în condițiile asigurării cerințelor fundamentale de calitate în construcții prin utilizare de produse pentru construcții și tehnologii performante, conforme cu specificațiile tehnice aplicabile.

Soluțiile constructive propuse se referă numai la reabilitări termice cu sisteme termoizolante agrementate în România și nu se referă la materiale termoizolante și conexe agrementate în România. Se recomandă ca sistemele termoizolante utilizate să asigure o durată de viață de minimum 15 ani.

Este necesar și obligatoriu ca în etapa de execuție să se utilizeze produse de construcții pentru care există documente de atestare a conformității - certificat de conformitate/declarație de performanță, în concordanță cu cerințele și nivelurile minimale de performanță prevăzute de actele normative și referințele tehnice în vigoare.

Respectarea principiilor privind dezvoltarea durabilă, egalitatea de șanse, de gen și nediscriminarea:

- Se propune instalarea unor sisteme alternative de producere a energiei din surse regenerabile de energie, respectiv montarea unor panouri solare electrice în scopul reducerii consumurilor energetice din surse convenționale și a emisiilor de gaze cu efect de seră.
- Se propune crearea de facilități/adaptarea infrastructurii pentru accesul persoanelor cu dizabilități respectiv realizarea unei rampe de acces pentru persoane cu deficiențe mecanice și motrice ale membrilor și cu deficiențe ale aparatului ocular.

5.1. SOLUȚIA TEHNICĂ, DIN PUNCT DE VEDERE TEHNOLOGIC, CONSTRUCTIV, TEHNIC, FUNCȚIONAL- ARHITECTURAL ȘI ECONOMIC

A. DESCRIEREA PRINCIPALELOR LUCRĂRI DE INTERVENȚIE PENTRU:

1) Consolidarea elementelor, subansamblurilor sau a ansamblului structural:

Consolidarea structurală:

SCENARIUL 1	SCENARIUL 2
<p>Consolidarea peretilor structurali din zidarie</p> <p>Consolidarea pereților structurali din zidărie pentru sporirea rezistenței structurale se face prin cămășuirea peretilor structurali, fata exterioara a peretilor exteriori cu beton armat cu plasa sudata, pe o grosime de minim 6 cm si cu tencuiala armată cu plasă din oțel pentru peretii din zona caselor de scara pe fata interioara a caselor de scara.</p> <p>Cămășuirea se aplică pe una sau pe ambele fețe după pregătirea corespunzătoare a zidăriei asupra căreia se</p>	<p>Se propune aceeași soluție tehnică cu cea din Scenariul 1.</p>

Denumirea lucrării: Creșterea gradului de consolidare și asigurare seismică pentru clădiri rezidențiale multifamiliale Viseu de Sus - str. 22 Decembrie, Bl. T17, Localitatea Viseu de Sus, Județul Maramureș

<p>intervine.</p> <p>Pregătirea suprafeței zidăriei constă în:</p> <ul style="list-style-type: none"> - desfacerea tencuielilor și curățarea cărămizilor de resturile de mortar (curățare „la roșu”); - desfacerea rosturilor de mortar pe o adâncime de circa 10÷15 mm; - injectarea fisurilor cu pastă/mortar de ciment sau cu rășini epoxidice; - curățarea suprafeței de resturi de praf și umezirea cărămizilor prin spălare cu jet de apă sub presiune; - aplicarea unui strat subțire de mortar (tinci) pentru amorsarea tencuielii; - aplicarea unui prim strat de mortar cu grosimea de circa 20÷25 mm; - montarea armăturii și fixarea acesteia de ancorele montate în găuri forate în perete (circa 4÷6 ancore/m², cu diametre /6÷/8 pe fiecare față); - aplicarea celui de al doilea strat de mortar în grosime de circa 25÷30 mm astfel încât grosimea totală a placării să fie de minimum 60 mm. <p>Pentru zona caselor de scara se recomanda mortare de ciment cu rezistența la compresiune de mini, 30 MPa. Se recomandă utilizarea plaselor de oțel legate, realizate din bare cu ductilitate adecvată. Plasele sudate realizate bare de oțel ecruisat nu sunt recomandate.</p> <p>Cămășuirea cu beton a peretilor exteriori se face cu grosimea de minim 60 mm.</p> <p>Eficiența conlucrării între cămașă și zidăria existentă depinde de aderența mortarului sau betonului la suprafața zidăriei și de condițiile de ancorare a plaselor.</p> <p>Pentru a realiza conlucrarea camasuielii propuse se recomanda utilizarea a minim 6 ancore/m² de perete.</p>	
---	--

Reabilitarea acoperisului

SCENARIUL 1	SCENARIUL 2
<p>Se va demonta învelitoarea și șarpanta din lemn. Lucrările de demontare vor fi executate îngrijit, de sus în jos, fără producerea de șocuri sau vibrații care să poată duce la deteriorarea elementelor adiacente celor care se demontează. La execuția lucrărilor de demontare vor fi respectate toate normele și normativele în vigoare care reglementează execuția unor astfel de lucrări.</p> <p>Se va reface corespunzător șarpanta și învelitoarea.</p>	<p>Se vor realiza lucrari de reparatii cu demontarea integrala a invelitorii, aceasta de va demonta si reface dupa realizarea lucrarilor de reparatii si consolidare a șarpantei.</p> <p>Toate elementele din lemn ale șarpantei vor fi atent verificate și refăcute corespunzător prin înlocuirea elementelor cu secțiune prea mică, necorespunzătoare calitativ sau care prezintă degradări. Elementele degradate vor fi înlocuite cu altele noi, puse în operă</p>

<p>Schema de descărcare a apelor precum și cotele pe verticală se vor stabili astfel încât să nu genereze aglomerări de zăpadă.</p> <p>Șarpanta se va proiecta luând în considerare următoarele prevederi:</p> <ul style="list-style-type: none"> - se va urmări ca popii de lemn să descarce întotdeauna pe pereți sau pe grinzi de beton armat existente, unde acest lucru nu este posibil se vor proiecta tălpi continue din lemn care să distribuie încărcările concentrate transmise de popi; - toate elementele lemnoase se vor proteja ignifug, anticarii, antimucegai și se va elabora un program de urmărire în timp cu investigații și protecții periodice; - tălpile popilor, cosoroabele și paneele vor fi ancorate de structura de beton folosind tije metalice filetate ancorate cu mortar pe bază de rășini epoxidice sau cu fiole chimice; - practic înlocuind integral șarpanta rezultă satisfăcute 3 aspecte: <ul style="list-style-type: none"> o asigurarea unui sistem de protecție a termoizolației și a infiltrațiilor de apă; o ușurință în exploatare prin evitarea zonelor cu potențiale aglomerări de zăpadă; o o structura unitară pe întreaga clădire și proiectată la nivelul exigențelor din normele actuale. <p>Întreaga învelitoare se va înlocui cu învelitoare nouă din tabla faltuită și împreună cu acestea și sistemul de jgheaburi și burlane. Burlanele vor fi obligatoriu descărcate în afara construcției la min. 1m (recomandat în sistem de canalizare) astfel încât terenul de fundare din vecinătatea construcției să fie protejat de infiltrații locale ale apei.</p>	<p>identic cu cele pe care le înlocuiesc. Nodurile (intersecțiile componentelor șarpantei) slăbite vor fi consolidate cu piese metalice adecvate (scoabe, eclise de nod, cuie lungi, șuruburi, etc).</p> <p>Refacerea capacității portante a unor componente structurale cu degradări reduse sau „punctuale” se va face prin consolidări locale adecvate, proiectate la eforturile mecanice la care acestea sunt solicitate.</p>
--	--

2) Protejarea, repararea elementelor nestructurale și/sau restaurarea elementelor arhitecturale și a componentelor artistice, după caz:

Refacere finisaje interioare și exterioare și repararea elementelor de construcție ale fațadei care prezintă potențial pericol de desprindere și/sau afectează funcționalitatea clădirii:

SCENARIUL 1	SCENARIUL 2
<p>Lucrările propuse asupra elementelor nestructurale sunt de tip curent și constau în reparații locale și refacerea corespunzătoare a finisajelor. Construcția nu conține elemente arhitecturale sau componente artistice.</p>	<p>Se propune aceeași soluție tehnică cu cea din Scenariul 1.</p>

Această lucrare cuprinde, în principal, următoarele activități:

- zonele în care tencuiala are tendința de exfoliere (tencuiala, caramida aparente, etc) se vor curăța în adâncime până la stratul suport și în plan până la stratul bun, în zonele dislocate se vor executa tencuieli pentru a asigura planitatea peretelui în vederea montării termoizolației.
- reparații la copertinele de la intrare în bloc;

- refacerea tencuielilor în zonele foarte degradate ale fațadei, unde tencuiala inițială este desprinsă până la zidărie;
- reparații la atic;
- reparații la planșeele din beton armat ale balcoanelor;
- remedierea degradărilor din zona rosturilor de tasare acolo unde este cazul;
- refacerea armăturilor expuse și atacate de coroziune;
- demontare cosuri de fum de pe fatade.

3) Intervenții de protejare/conservare a elementelor naturale și antropice existente valoroase, după caz:

SCENARIUL 1	SCENARIUL 2
Amplasamentul studiat este amplasat în intravilanul localității U.A.T. Oras Viseu de Sus, zona având funcțiunea dominantă de dotări publice - Bloc de locuințe. Lucrările propuse prin prezenta investiție nu au impact asupra elementelor naturale și antropice existente.	Amplasamentul studiat este amplasat în intravilanul localității U.A.T. Oras Viseu de Sus, zona având funcțiunea dominantă de dotări publice - Bloc de locuințe. Lucrările propuse prin prezenta investiție nu au impact asupra elementelor naturale și antropice existente.

4) Demolarea parțială a unor elemente structurale/nestructurale, cu/fără modificarea configurației și/sau a funcțiunii existente a construcției:

SCENARIUL 1	SCENARIUL 2
Nu se propun lucrări de demolare parțială a unor elemente structurale/nestructurale pentru obiectivul analizat.	Nu se propun lucrări de demolare parțială a unor elemente structurale/nestructurale pentru obiectivul analizat.

5) Introducerea unor elemente structurale/nestructurale suplimentare:

Amplasarea panourilor fotovoltaice:

SCENARIUL 1	SCENARIUL 2
<p>Amplasarea panourilor fotovoltaice pe acoperiș se va realiza prin fixarea de elementele structurale ale șarpantei. Prinderea panourilor va fi dimensionată astfel încât să asigure fixare corespunzătoare acțiunilor climatice care vor acționa asupra panourilor (vânt, zăpadă, etc.).</p> <p>Premergător montării panourilor se vor face verificări ale elementelor din lemn ale șarpantei, vor fi atent verificate și refăcute corespunzător prin înlocuirea următoarelor elemente: elemente cu secțiune prea mică, care nu au capacitatea portantă de a susține încărcările suplimentare din panouri, elementele necorespunzătoare calitativ sau care prezintă degradări.</p> <p>Se va evita supraîncărcarea locală a învelitorii, urmărindu-se amplasarea cât mai uniformă a încărcărilor.</p> <p>În zona amplasării panourilor fotovoltaice se va asigura ca elementele învelitorii nu sunt degradate sau lipsesc.</p>	Nu se propun lucrări.

6) Introducerea de dispozitive antiseismice pentru reducerea raspunsului seismic al constructiei existente:

SCENARIUL 1	SCENARIUL 2
Nu se propun lucrari de introducere a unor dispozitive antiseismice pentru reducerea raspunsului seismic al constructiei existente.	Nu se propun lucrari de introducere a unor dispozitive antiseismice pentru reducerea raspunsului seismic al constructiei existente.

B. DESCRIEREA, DUPĂ CAZ, ȘI A ALTOR CATEGORII DE LUCRĂRI INCLUSE ÎN SOLUȚIA TEHNICĂ DE INTERVENȚIE PROPUȘĂ:

Toate materialele ce se vor utiliza trebuie să respecte obligațiile pentru implementarea principiului „Do No Significant Harm” (DNSH) (“A nu prejudicia în mod semnificativ”), astfel cum este prevăzut la Articolul 17 din Regulamentul (UE) 2020/852 privind instituirea unui cadru care să faciliteze investițiile durabile, pe toată perioada de implementare a proiectului.

Lucrările incluse în soluțiile tehnice aferente fiecărui scenariu propus și detaliera acestora, sunt prezentate în continuare, acestea fiind următoarele.

1) LUCRĂRI DE REABILITARE TERMICĂ A ELEMENTELOR DE ANVELOPĂ A CLĂDIRII:

a) Izolarea termică a fațadei – parte vitrată, prin:

➤ **Înlocuirea tâmplăriei exterioare existente, inclusiv a celei aferente accesului în blocul de locuințe, cu tâmplărie termoizolantă cu performanță ridicată:**

SCENARIUL 1	SCENARIUL 2
Soluția tehnică propusă constă în înlocuirea tâmplăriei exterioare existente, inclusiv a celei aferente accesului în blocul de locuințe, cu tâmplărie termoizolantă dotată, după caz, cu dispozitive/fante/grile pentru ventilarea spațiilor ocupate și evitarea apariției condensului pe elementele interioare de anvelopă.	Se propune aceeași soluție tehnică cu cea din Scenariul 1.

Această lucrare cuprinde, în principal, următoarele activități:

- demontare tâmplărie exterioară existentă;
- montare tâmplărie exterioară termoizolantă cu glaf exterior;
- transport materiale și deșeuri rezultate în zone de depozitare a deșeurilor.

Cerințe de performanță și calitate pentru tâmplăria exterioară termoizolantă din profile PVC cu glaf exterior, sunt:

- Coeficientul de transfer termic (conform SR EN ISO 10077 – 1 și 2) (U): maxim 1,1 W/m²K.
- Rezistența la deschidere/ închidere repetată pt. uși (conform SR EN 12400): minim 50.000 cicluri.
- Rezistența la deschidere/închidere repetată pt. ferestre (conform SR EN 12400): minim 10.000 cicluri.
- Coeficient de izolare fonica (Rw): min. 32 dB.
- Clasa de reacție la foc a tâmplăriei termoizolante propusă: min. B-s3,d0.
- Etanșeitarea la apă (conform SR EN 14351-3): E900.
- Clasa profilelor aferente tâmplăriei: Clasa A.
- Comportarea la încărcarea la vânt (conform SR EN 12210 și 12424): Clasa C4.
- Permeabilitatea la aer: Clasa 4.

Ferestrele propuse trebuie dotate cu feronerie oscilo-batantă cu închideri multi-punct.

Ferestrele propuse trebuie dotate cu dispozitive/fante/grile pentru aerisirea controlată a spațiilor ocupate și evitarea apariției condensului pe elementele de anvelopă.

Golurile exterioare ale tâmplăriei se vor proteja la partea inferioară cu pervaze gata confecționate din tabla zincată vopsită în câmp electrostatic, cu o grosime a tablei de min. 0,7 mm, lățime medie 45 cm, fără îmbinare pe lungime.

b) Izolarea termică a fațadelor – parte opacă:

SCENARIUL 1	SCENARIUL 2
Soluția tehnică propusă constă în: <ul style="list-style-type: none"> montarea de sisteme compozite de izolare termică a fațadelor, parte opacă, cu o grosime a termoizolației de 15 cm; termoizolare soclu cu polistiren extrudat de 10 cm .	Soluția tehnică propusă constă în: <ul style="list-style-type: none"> montarea de sisteme compozite de izolare termică a fațadelor, parte opacă, cu o grosime a termoizolației de 10 cm; termoizolare soclu cu polistiren extrudat de 8 cm .

Această lucrare cuprinde, în principal, următoarele activități:

- curățare prin periere, spălare strat suport și control tehnic de calitate;
- izolare termică suprafață exterioară fațadă, cu produse de construcții compatibile tehnic, inclusiv termoizolarea conturului golurilor (șpaleți - cu sistem termoizolant de 3 cm, buiandrugi, glafuri);
- bordarea cu fâșii orizontale continue de vată minerală bazaltică (MW) cu clasa de reacție la foc A1 dispuse în dreptul planșeelor curente ale clădirii, cu lățimea de 0,60 m și cu aceeași grosime cu a materialului termoizolant utilizat la termoizolarea fațadei;
- termoizolare soclu cu polistiren extrudat de 10 cm;
- montare – demontare, transport și utilizare schelă;
- transport materiale și deșeuri rezultate în zone de depozitare a deșeurilor.

Sistemul compozit de izolare termică cuprinde, în principal, următoarele etape:

- aplicarea adezivului pentru lipirea izolației termice pe stratul suport;
- pozarea și fixarea mecanică a materialului termoizolant realizat din polistiren expandat ignifugat (EPS);
- aplicarea masei de șpaclu armată cu plasă din fibră de sticlă;
- realizarea stratului de finisare cu tencuială decorativă pentru pereți;
- realizarea stratului de finisare cu tencuială mozaicată pentru soclu.

Clasa de reacție la foc a sistemului compozit de izolare termică minim B-S1,d0.

Caracteristicile tehnice principale ale materialelor termoizolante propuse, sunt:

- vată minerală bazaltică (MW):
- Conductivitatea termică a materialului termoizolant va fi de Maxim 0,038 W/mK;
 - Rezistența la compresiune sau efortul la compresiune a plăcilor la o deformație de 10% - CS(10/Y): min. 30 kPa;
 - Rezistența la tracțiune perpendiculară pe fețe - TR: min. 10 kPa.
- polistiren expandat ignifugat (EPS):
- Conductivitatea termică a materialului termoizolant va fi de Maxim 0,038 W/mK;
 - Efortul de compresiune al plăcilor la o deformație de 10% - CS(10): min. 80 kPa;
 - Rezistența la tracțiune perpendiculară pe fețe - TR: min. 120 kPa;
- polistiren extrudat ignifugat (XPS):
- Conductivitatea termică a materialului termoizolant va fi de Maxim 0,036 W/mK;
 - Efortul de compresiune a plăcilor la o deformație de 10% - CS(10/Y): min. 200kPa;
 - Rezistența la tracțiune perpendiculară pe fețe - TR: min. 200 kPa.

c) Termoizolarea planșeului peste ultimul nivel – acoperiș tip șarpantă:

SCENARIUL 1	SCENARIUL 2
Soluția tehnică propusă constă în montarea de sisteme compozite de izolare termică cu o grosime a termoizolației de 20 cm .	Soluția tehnică propusă constă în montarea de sisteme compozite de izolare termică cu o grosime a termoizolației de 15 cm .

Activitățile propuse pentru lucrările de intervenție, sunt:

- curățare strat suport și control tehnic de calitate;
- termoizolarea planșeului peste ultimul nivel (suprafața orizontală și atic) cu produse de construcții compatibile tehnic;

- izolarea pe fața interioară a aticului cu sistem termoizolant;
- prelungire/înlocuire piese deteriorate (guri de scurgere, guri de aerisire, deflectoare);
- protecția termoizolației;
- transport materiale și deșeuri rezultate în zone de depozitare a deșeurilor.

Sistemul compozit de izolare termică cuprinde, în principal, următoarele materiale:

- material termoizolant realizat din placi rigide de vata minerala bazaltica;
- material pentru protectia termoizolatiei din placi din fibre lemnoase tip OSB.

Clasa de reacție la foc a materialului termoizolant (conform SR EN 13501 si Ordin 269/2008): **A1**.

Caracteristicile tehnice principale ale materialelor propuse, sunt:

- vată minerală bazaltică rigidă (MW);
- Conductivitatea termică a materialului termoizolant va fi de Maxim 0,038 W/mK;
- Rezistența la compresiune sau efortul la compresiune a plăcilor la o deformare de 10% - CS(10/Y): min. 20 kPa;
- Rezistența la tracțiune perpendiculară pe fețe - TR: min. 10 kPa.

d) Închiderea balcoanelor și/sau a logiilor cu tâmplărie termoizolantă, inclusiv izolarea termică a parapetilor:

SCENARIUL 1	SCENARIUL 2
<p>Soluția tehnică propusă constă în închiderea balcoanelor și/sau a logiilor cu tâmplărie termoizolantă conform specificațiilor de la punctul anterior a), și izolarea parapetilor conform specificațiilor punctului anterior b).</p> <p>Pentru a asigura stratul suport aferent sistemului termoizolant, golurile rezultate în urma demontării elementelor decorative din sticlă se vor închide cu plăci de ciment montate pe confecție metalică la exterior și gips carton montat la interior.</p> <p>Închiderea balcoanelor/ logiilor la partea superioară acolo unde este cazul, se va realiza cu panouri termoizolante de acoperiș cu nervuri montate pe o structură metalică ușoară.</p> <p>Tâmplăria se montează pe mana curentă. Se refac finisajele în zona de intervenție.</p> <p>Montare balustradă metalică cu montanți verticali la tâmplăria montată pe Hutil.</p>	<p>Se propune aceeași soluție tehnică cu cea din Scenariul 1.</p>

Activitățile propuse pentru lucrările de intervenție, sunt:

- curățare strat suport și control tehnic de calitate;
- închiderea golurilor din parapet funcție de structura acestuia;
- izolare termică suprafață exterioară fațadă, cu produse de construcții compatibile tehnic;
- montare – demontare, transport și utilizare schelă;
- transport materiale și deșeuri rezultate în zone de depozitare a deșeurilor.

e) Izolarea termică a planșeului peste subsol, în cazul în care prin proiectarea blocului sunt prevăzute apartamente la parter:

SCENARIUL 1	SCENARIUL 2
<p>Soluția tehnică propusă constă în montarea de sisteme compozite de izolare termică cu o grosime a termoizolației de 10 cm.</p>	<p>Soluția tehnică propusă constă în montarea de sisteme compozite de izolare termică cu o grosime a termoizolației de 8 cm.</p>

Această lucrare cuprinde, în principal, următoarele activități:

- curățare prin periere, spălare strat suport și control tehnic de calitate;
- epuismențe și curățarea subsolului (unde este cazul);
- înlocuirea conductelor sparte și degradate, unde este cazul, pentru a nu afecta lucrările propuse;
- izolare termică planșeu peste subsol și a peretilor subsolului cu produse de construcții compatibile tehnic;
- transport materiale și deșeuri rezultate în zone de depozitare a deșeurilor.

Sistemul compozit de izolare termică cuprinde, în principal, următoarele etape:

- aplicarea materialului termoizolant pe intradosul planșeului peste subsol și pe pereți;
- fixarea stratului termoizolant realizat din polistiren expandat ignifugat (EPS);
- executarea stratului de protecție al termoizolației cu tencuială subțire cu mortar adeziv armat cu plasă din fibră de sticlă;
- zugrăveală simplă cu lapte de var.

Clasa de reacție la foc a sistemului compozit de izolare termică (conform SR EN 13501 și Ordin 269/2008): min. B-s1,d0.

Caracteristicile tehnice principale ale materialelor termoizolante propuse, sunt:

- polistiren expandat ignifugat (EPS):
- Conductivitatea termică a materialului termoizolant va fi de Maxim 0,038 W/mK;
- Efortul de compresiune al plăcilor la o deformare de 10% - CS(10): min. 80 kPa.
- Rezistența la tracțiune perpendiculară pe fețe - TR: min. 120 kPa.

f) Izolarea termică a zonei de acces în casa scării, la peretii și tavanele comune cu apartamente

SCENARIUL 1	SCENARIUL 2
Soluția tehnică propusă constă în montarea de sisteme compozite de izolare termică cu o grosime a termoizolației de 10 cm .	Soluția tehnică propusă constă în montarea de sisteme compozite de izolare termică cu o grosime a termoizolației de 8 cm .
<p>Această lucrare cuprinde, în principal, următoarele activități:</p> <ul style="list-style-type: none"> • curățare prin periere, spălare strat suport și control tehnic de calitate; • izolare termică cu produse de construcții compatibile tehnic; • transport materiale și deșeuri rezultate în zone de depozitare a deșeurilor. <p>Caracteristicile tehnice principale ale materialelor termoizolante propuse, sunt:</p> <p>vată minerală bazaltică (MW):</p> <ul style="list-style-type: none"> • Conductivitatea termică a materialului termoizolant va fi de Maxim 0,038 W/mK; • Rezistența la compresiune sau efortul la compresiune a plăcilor la o deformare de 10% - CS(10/Y): min. 20 kPa; • Rezistența la tracțiune perpendiculară pe fețe - TR: min. 10 kPa. 	

2) REALIZAREA LUCRARILOR DE INTERVENTIE IN SCOPUL REALIZĂRII VENTILĂRII NATURALE A SPAȚIILOR OCUPATE.

SCENARIUL 1	SCENARIUL 2
Soluția tehnică presupune realizarea a doua goluri de ventilație din exteriorul clădirii, la încăperile în care sunt instalate echipamente cu flacăra liberă (centrale termice murale, aragaze pe gaz metan, etc). Golurile pentru canalele sau grilele de ventilație pentru evacuarea gazelor de ardere vor fi amplasate câte unul la partea superioară a încăperilor, cât mai aproape de plafon iar al doilea la partea inferioară la aproximativ 10 cm față de pardoseala. Pentru apartamentele care au echipamente cu flacăra deschisă se vor prevedea kituri de evacuare gaze arse	Se propune aceeași soluție tehnică cu cea din Scenariul 1.

Denumirea lucrării: Creșterea gradului de consolidare și asigurare seismică pentru clădiri rezidențiale multifamiliale Viseu de Sus - str. 22 Decembrie, Bl. T17, Localitatea Viseu de Sus, Județul Maramureș

Str. 22 Decembrie, bl. T17, localitatea U.A.T. Oras Viseu de Sus, jud. Maramures

Faza: DALI

sau sisteme de ventilare naturala a gazelor arse deasupra acoperisului.	
---	--

Această lucrare cuprinde, în principal, următoarele activități:

- executarea a doua goluri cu diametru de 100 mm la fiecare incapere in care sunt instalate echipamente cu flacara libera, pentru priza de aer exterioara;
- pozitionarea golurilor de ventilatie in peretii exteriori se va face astfel incat sa nu se interpuna cu elementele structurale: grinzi, centuri, buiandrugi, etc;
- perforarile in peretii exterior pentru crearea golurilor de ventilatie se vor executa folosind tehnica diamantata (carotaj umed) pentru a nu introduce socuri sau vibratii in structura.

Materialele necesare pentru aceasta lucrare sunt:

- tubulatura din PVC Ø 100 mm
- grila de exterior circulara, avand lamele fixe, orizontale, antiploaie, prevazuta cu plasa metalica de protectie (ochiuri de 2x2 mm) pe partea din spate.
- grila de interior circulara;
- kit de evacuare gaze arse (unde este cazul);
- cosuri de fum unde este cazul.

3) REABILITARE/MODERNIZARE A INSTALAȚIILOR DE ILUMINAT ÎN CLĂDIRI

a) Reabilitarea instalației de iluminat:

Datorită stării degradate a conductorilor și circuitelor electrice aferente iluminatului interior din casa scării, se propune înlocuirea acestora, cu altele noi, crescând astfel siguranța în exploatare a clădirii și reducerea riscului de incendiu.

SCENARIUL 1	SCENARIUL 2
<p>Soluția tehnică propusă pentru reabilitarea instalației de iluminat, din casa scării, constă în:</p> <ul style="list-style-type: none"> • înlocuirea circuitelor de alimentare cu energie electrică a corpurilor de iluminat; • înlocuirea intreruptoarelor pentru comanda corpurilor de iluminat; • înlocuirea siguranțelor aferente circuitelor de iluminat. 	<p>Nu se propun lucrări de reabilitare/ modernizare a instalației de iluminat din clădire.</p>

Reabilitarea instalației de iluminat necesită următoarele activități:

- stabilirea circuitelor aferente iluminatului și deconectarea de la nivelul tabloului electric;
- stabilirea dozelor de derivație și a dozelor de ramificație prin care se vor trage conductorii;
- tragerea conductorilor vechi din tuburile de protecție în care acestea au fost montate;
- demontarea întrerupătoarelor și siguranțelor existente aferente circuitelor de iluminat;
- procurarea materialelor necesare pentru înlocuirea circuitelor vechi (conductorii, tuburi de protecție, doze, întrerupătoare, siguranțe etc);
- împingerea/tragerea conductorilor noi prin tuburile de protecție astfel încât întreaga instalație electrică să fie înlocuită cu conductorii de secțiunea celor demontați;
- realizarea continuității conductorilor electrici prin legare și izolare corespunzătoare;
- verificarea continuității și funcționării instalației electrice pentru iluminat;
- montarea întrerupătoarelor și siguranțelor noi;
- refacerea finisajelor în zonele de intervenție;
- curățarea zonei de lucru și transportul materialelor rezultate în urma lucrărilor efectuate.

Materialele necesare pentru această lucrare sunt:

- conductorii din cupru, cu izolație și manta cu întârziere la propagarea flăcării în manunchi, cu emisie scăzută de fum și fără halogeni, amplasate în tuburi de protecție cu emisie scăzută de fum și fără halogeni de tip HFT, pozate îngropat în tencuială.
- doze de derivație și/sau doza de ramificație;
- întrerupătoare;

- siguranțe;
- bandă izolatoare.

Înlocuirea conductorilor de iluminat începe din tabloul electric la care corpurile de iluminat sunt alimentate, până la fiecare corp de iluminat și întrerupătoarele de comandă.

Circuitele de iluminat se vor executa cu cabluri din cupru tip C2XH 3x1.5 mm² și C2XH 4x1.5 mm², cu izolație și manta cu întârziere, la propagarea flăcării în manunchi, cu emisie scăzută de fum și fără halogeni, amplasate în tuburi de protecție cu emisie scăzută de fum și fără halogeni de tip HFT, pozate îngropat în tencuiala.

b) Înlocuirea corpurilor de iluminat fluorescent și incandescent din spațiile comune cu corpuri de iluminat cu eficiență energetică ridicată și durată mare de viață, aferente părților comune ale blocului de locuințe:

Deoarece corpurile de iluminat incandescente și fluorescente care sunt utilizate pentru iluminatul spațiilor comune respectiv în casa scării a blocului de locuințe, înregistrează un consum energetic ridicat, se propune înlocuirea acestora.

SCENARIUL 1	SCENARIUL 2
Soluția tehnică pentru creșterea eficienței energetice a sistemului de iluminat constă în înlocuirea corpurilor de iluminat fluorescente și incandescente cu corpuri de iluminat tip LED, cu eficiență energetică ridicată și durată mare de viață, păstrând poziția de montaj a celor existente. Alimentarea cu energie electrică a acestora se va realiza din circuitele de iluminat existente.	Se propune aceeași soluție tehnică cu cea din Scenariul 1.

Această lucrare cuprinde, în principal, următoarele activități:

- demontarea corpurilor de iluminat existente din casa scării și zonele de acces comun;
- repararea tencuiei deteriorate din împrejurul corpului de iluminat;
- racordarea la instalația electrică de iluminat și montarea noilor corpuri de iluminat;
- refacerea finisajelor interioare în zonele de intervenție;
- transport materiale și deșeuri rezultate în zone de depozitare a deșeurilor.

Sistemul de iluminat propus cuprinde, în principal, următoarele materiale:

- corpuri de iluminat cu bec tip LED;
- senzori de mișcare atașați corpurilor de iluminat.

Caracteristicile tehnice principale ale materialelor propuse, sunt:

- corpuri de iluminat cu bec tip LED pentru interior:
 - Putere: 24W;
 - Tensiunea 230V;
 - Grad de protecție: min. IP21;
 - Senzor de mișcare atașat corpului de iluminat.
- proiector de iluminat cu bec tip LED pentru acces în bloc:
 - Putere: 50W;
 - Tensiunea 230V;
 - Grad de protecție: min. IP66.
 - Senzor de mișcare atașat corpului de iluminat.

4) INSTALAREA UNOR SISTEME ALTERNATIVE DE PRODUCERE A ENERGIEI DIN SURSE REGENERABILE – INCLUSIV ACHIZIȚIONAREA ACESTORA, ÎN SCOPUL REDUCERII CONSUMURILOR ENERGETICE DIN SURSE CONVENȚIONALE ȘI A EMISIILOR DE GAZE CU EFECT DE SERA:

a) Instalarea unor sisteme alternative de producere a energiei din surse regenerabile, PANOURI SOLARE ELECTRICE:

Instalarea unor sisteme alternative de producere a energiei are ca scop reducerea consumurilor energetice din surse convenționale și a emisiilor de gaze cu efect de seră.

Având în vedere costurile ridicate de producere a energiei cât și datorită nivelului mare al emisiilor de dioxid de carbon în atmosferă, este oportuna echiparea blocului de locuințe cu sisteme alternative de producere a energiei din surse regenerabile.

SCENARIUL 1	SCENARIUL 2
Soluția tehnică propusă pentru sistemul alternativ de producere a energiei constă în instalarea unui sistem cu panouri solare electrice pentru producerea energiei electrice. Se va monta pentru fiecare scara, pe acoperisul blocului, câte un sistem de panouri solare electrice, având puterea electrică de min 500 W. Energia electrică produsă se va utiliza pentru alimentarea corpurilor de iluminat de pe casa scării.	Se propune aceeași soluție tehnică cu cea din Scenariul 1.

Această lucrare cuprinde, în principal, următoarele activități:

- montarea sistemului fotovoltaic (panouri fotovoltaice, sisteme de prindere, invertor, regulator, acumulatori și alte accesorii);
- hidroizolarea zonelor de prindere pe acoperis tip șarpanta/terasa a sistemului fotovoltaic ;
- montare - demontare, transport și utilizare șelă.
Sistemul fotovoltaic cuprinde, în principal, următoarele materiale și echipamente (pentru fiecare scara):
- puterea electrică a sistemului min. P= 500 W;
- 1 invertor (capabil să ofere o sursă continuă de curent fără întreruperi) cu controler PWM încorporat;
- 1 acumulator pentru stocarea energiei electrice produse de panoul fotovoltaic;
- 1 cofret AC/DC și automatizare pentru comutație automată la rețeaua de energie electrică în lipsa energiei în acumulatori;
- suporturi de montare pentru sistemul fotovoltaic (panou fotovoltaic, invertor, regulator, acumulator);
- kit conectică (suruburi, conductori de legătură, mufe și racorduri pentru conectare).

Caracteristicile tehnice principale ale echipamentelor propuse, sunt:

- sistem fotovoltaic:
 - Putere min: 500 W;
- invertor:
 - Invertor off grid;
 - Tensiunea de curent alternativ/frecvența nominală: 230V AC/50Hz;
 - Eficiența: >92%.
- acumulator:
 - Capacitate: min. 200 Ah;
 - Interval temperatura de încărcare: 0 °C la 40 °C;
 - Capacitate la temperatura de depozitare T= 0°C: 86%.

5) Alte tipuri de lucrări

a) REPARAREA TROTUARELOR DE PROTECȚIE, ÎN SCOPUL ELIMINĂRII INFILTRAȚIILOR LA INFRASTRUCTURA BLOCULUI DE LOCUINȚE:

SCENARIUL 1	SCENARIUL 2
Soluția tehnică presupune realizarea unui nou trotuar perimetral, impermeabil, de protecție, conform normelor în vigoare, cu panta spre exterior.	Se propune aceeași soluție tehnică cu cea din Scenariul 1.

Această lucrare cuprinde, în principal, următoarele activități:

- refacerea pantei trotuarului existent și a stratului suport;
- turnarea unei șape slab armate cu o grosime de minim 5 cm cu rosturi la distanță de maxim 1 m;
- montarea unui cordon bituminos între soclul clădirii (în urma termoizolării acestuia) și trotuarul reparat.

b) DEMONTAREA INSTALAȚIILOR ȘI A ECHIPAMENTELOR MONTATE APARENT PE FAȚADELE/TERASA BLOCULUI DE LOCUINȚE, PRECUM ȘI MONTAREA/REMONTAREA ACESTORA DUPĂ EFECTUAREA LUCRĂRILOR DE INTERVENȚIE:

SCENARIUL 1	SCENARIUL 2
Soluția tehnică presupune demontarea tuturor echipamentelor și instalațiilor montate pe fațadele blocului de locuințe în vederea aplicării termoizolației.	Se propune aceeași soluție tehnică cu cea din Scenariul 1.
<p>Această lucrare cuprinde, în principal, următoarele activități:</p> <ul style="list-style-type: none"> • demontarea aparatelor de aer condiționat de pe fațadele blocului de locuințe și remontarea acestora pe suporturi care permit montarea sistemului termoizolant sub aparatele de aer condiționat; • demontarea antenelor TV de pe fațadele blocului de locuințe și remontarea acestora pe suporturi care permit montarea sistemului termoizolant sub antenele TV; • îndepărtarea față de perete a cablurilor de pe fațadele blocului de locuințe și pozarea în paturi de cabluri montate pe sistemul termoizolant. 	

c) REFACEREA FINISAJELOR INTERIOARE AFERENTE SPAȚIILOR COMUNE DIN BLOC (CASA SCĂRII)

SCENARIUL 1	SCENARIUL 2
Soluția tehnică presupune lucrări de reparații locale și refacerea corespunzătoare a finisajelor interioare în zonele de intervenție pentru înlocuirea tamplăriei exterioare și interioare, lucrări la sistemul de instalații și la instalația electrică și de iluminat după caz.	Se propune aceeași soluție tehnică cu cea din Scenariul 1.

Această lucrare cuprinde, în principal, următoarele activități:

- reparații în zona șpaletelor interioare;
- reparații în zona de intervenție la instalația electrică de iluminat;
- reparații în zona instalațiilor înlocuite;
- reparații la pereți și tavane în interiorul casei de scară.

d) ÎNLOCUIREA INSTALAȚIEI DE DISTRIBUȚIE A APEI RECI DIN SUBSOLUL BLOCULUI DE LOCUINȚE

Având în vedere starea degradată a conductelor de distribuție a apei reci de la nivelul subsolului/canalului termic se propune înlocuirea acestora cu alte conducte noi având diametru echivalent cu a celor vechi și cel puțin aceleași performanțe din punct de vedere hidraulic și mecanic.

SCENARIUL 1	SCENARIUL 2
<p>Soluția tehnică presupune înlocuirea conductelor de distribuție a apei reci cu alte conducte noi având diametru echivalent cu a celor vechi și cel puțin aceleași performanțe din punct de vedere hidraulic și mecanic.</p> <p>La punerea în opera se va avea în vedere poziționarea conductelor de distribuție a apei reci pe cât posibil pe aceleași suporturi de prindere cu respectarea poziției de montaj și a traseului conductelor vechi.</p> <p>Se va avea în vedere configurația geometrică a sistemului de distribuție a apei reci care trebuie să asigure autocompensarea dilatărilor, funcție de materialele alese pentru a fi puse în opera.</p> <p><i>Inlocuirea sistemului de distribuție a apei reci începe de la intrarea conductei de distribuție a apei reci în clădire și ajunge până la baza fiecare</i></p>	Se propune aceeași soluție tehnică cu cea din Scenariul 1.

coloana de distributie a apei reci.	
-------------------------------------	--

A Inlocuirea sistemului de distributie a apei reci din subsolul/canalul termic al blocului de locuinte implica, in principal, urmatoarele activitati:

- demontarea si transportul conductelor si a materialelor rezultate in urma lucrarilor efectuate la nivelul subsol/canal termic;
- transportul materialelor necesare (conducte, fittinguri, izolatii pentru conducte, robineti, etc);
- montarea sistemului propus de conducte pentru distributia apei reci la nivelul subsol/canal termic;
- refacerea finisajelor in zonele de interventie;
- curatarea zonei de lucru si transportul materialelor rezultate in urma lucrarilor efectuate.

Materialele si echipamentele utilizate pentru aceasta lucrare sunt:

- conducte din polipropilena reticulata montate in subsolul/canalul termic aferent scarii de bloc, prin care este distribuita apa rece inspre coloanele verticale aferente apartamentelor;
- izolatie termica, propusa in scopul impiedicarii formarii condensului pe retea de distributie a apei reci;
- contor general pentru apa rece montat in subsolul/canalul termic al scarii de bloc, necesar pentru inregistrarea intregului consum de apa rece la nivelul scarii de bloc;
- fittinguri, robineti de inchidere si robineti de golire pentru realizarea sistemului de distributie a apei reci in subsolul/canal termic al scarii de bloc;
- suport de montare pentru materiale si echipamente (conducte, etc).

e) ÎNLOCUIREA COLECTOARELOR DE CANALIZARE MENAJERĂ DIN SUBSOLUL BLOCULUI DE LOCUINȚE

Având în vedere starea degradată a colectoarelor de canalizare menajera de la nivelul subsolului/canalului termic se propune înlocuirea acestora cu alte noi, având diametru echivalent cu a celor vechi și cel puțin aceleși performanțe din punct de vedere hidraulic și mecanic.

SCENARIUL 1	SCENARIUL 2
<p>Soluția tehnică presupune înlocuirea colectoarelor de canalizare menajera de la nivelul subsolului cu alte noi, având diametru echivalent cu a celor vechi și cel puțin aceleși performanțe din punct de vedere hidraulic și mecanic.</p> <p><i>Inlocuirea colectoarelor de canalizare menajera incepe de baza fiecare coloane inspre caminul de racord, pana la iesirea colectoarelor de canalizare menajera din scara de bloc.</i></p> <p>La punerea in opera se va avea in vedere pozitionarea colectoarelor de canalizare menajera pe cat posibil pe aceeasi suport de prindere cu respectarea pozitiei de montaj si a traseului conductelor vechi.</p> <p>Se va asigura conductelor o pantă continuă, care să permită scurgerea apelor uzate prin gravitație, în caz contrar existând riscul colmatării instalației de canalizare. De asemenea, amplasarea conductelor se va realiza astfel încât sa nu îngreuneze circulația și să nu necesite mascări costisitoare, evitându-se în acest fel lovirea accidentală a conductelor.</p>	<p>Se propune aceeași soluție tehnică cu cea din Scenariul 1.</p>

<p>Acolo unde montarea conductelor nu se poate realiza pe suportii existenti sau cand acestia sunt intr-o stare degradata, conductele de canalizare se fixează de elementele de construcție cu brățări (coliere) cu garnitură de cauciuc avand diametrul raportat la diametrul conductelor de canalizare.</p> <p>Coloanele de canalizare menajera vor deversa in colectoarele propuse la nivelul subsolului/canalului termic care se vor racorda in dreptul peretilor exteriori la racordurile de canalizare menajera existente si care vor deversa inspre reteaua oraseneasca de canalizare menajera.</p>	
--	--

Inlocuirea colectoarelor de canalizare menajera din subsolul/canalul termic al blocului de locuinte implica, in principal, urmatoarele activitati:

- demontarea si transportul conductelor si a materialelor rezultate in urma lucrarilor efectuate la nivelul subsol/canal termic;
- transportul materialelor necesare (conducte, fittinguri, etc);
- montarea sistemului propus pentru dirijarea canalizarii menajere la nivelul subsol/ canal termic, de la coloanele de canalizare inspre caminul de racord;
- refacerea finisajelor in zonele de interventie;
- curatarea zonei de lucru si transportul materialelor rezultate in urma lucrarilor efectuate.

Materialele utilizate pentru aceasta lucrare sunt:

- conducte din policlorura de vinil (PVC) montate in subsolul/canalul termic aferent scarii de bloc, prin care este dirijata apa uzata menajera de la coloanele de canalizare inspre caminul de racord;
- fittinguri si piese de curatire pentru realizarea sistemului de canalizare menajera in subsolul /canal termic al scarii de bloc;
- suportii pentru montarea conductelor.

f) CREAREA DE FACILITĂȚI/ADAPTAREA INFRASTRUCTURII PENTRU PERSOANELE CU DIZABILITĂȚI

Lucrarile privind crearea de facilitati si adaptarea infrastructurii pentru persoanele cu dizabilități se vor realiza respectand cerintele din **NORMATIVUL PENTRU ADAPTAREA CLADIRILOR CIVILE SI SPATIUL URBAN AFERENT LA EXIGENTELE PERSOANELOR CU HANDICAP, INDICATIV NP 051/2012 APROBAT PRIN ORDINUL 189/2013.**

SCENARIUL 1	SCENARIUL 2
Solutia tehnica propusa pentru adaptarea infrastructurii si crearea de facilitati pentru cladirea existenta, consta in: Montarea unui dispozitiv mobil pentru transportul pe scări a persoanelor cu dizabilități.	Se propune aceeași soluție tehnică cu cea din Scenariul 1.

Dotarea clădirii cu un dispozitiv mobil pentru transportul persoanelor cu dizabilități:

Se propune dotarea clădirii cu un dispozitiv pentru urcat - coborat scari - dispozitiv medical destinat persoanelor cu dizabilitati locomotorii pentru a urca / cobora scări.

Principale caracteristici tehnice:

- Greutate: min. 58 kg;
- Greutate maximă utilizator: min. 125 kg;
- Putere motor electric: 300 W.

g) LUCRARI DE ÎNLOCUIRE A INSTALAȚIEI DE PARATRĂZNET

SCENARIUL 1	SCENARIUL 2
Soluția tehnică propusă prevede înlocuirea instalației de protecție împotriva trăsnetului.	Se propune aceeași soluție tehnică cu cea din Scenariul 1.

Dimensionarea instalație IPT, precum și alegerea elementelor componente ale acestora se va face conform Normativ I7-2011. Se vor efectua măsuratori PRAM pentru determinarea rezistenței de dispersie a prizei de pamant. Dacă valoarea măsurată nu este corespunzătoare ($R < 1 \text{ ohm}$, pentru priza de pamant comună) se vor lua măsuri suplimentare pentru îndeplinirea rezistenței minime de dispersie.

C. ANALIZA VULNERABILITĂȚILOR CAUZATE DE FACTORI DE RISC, ANTROPICI ȘI NATURALI, INCLUSIV DE SCHIMBĂRI CLIMATICE CE POT AFECTA INVESTIȚIA

SCENARIUL 1	SCENARIUL 2
Nu au fost identificați factori de risc antropici care ar putea afecta investiția. Din punct de vedere al factorilor de risc naturali, inclusiv de schimbări climatice care ar putea afecta construcția, lucrările de reabilitare și modernizare propuse respecta prevederile normativelor în vigoare, luând în considerare atât acțiunile seismice (P100-3/2019), cât și încărcările din acțiunea zăpezii (CR 1-1-3-2012) și a vântului (CR 1-1-4-2012).	Întrucât amplasamentul studiat este același pentru ambele scenarii, informațiile sunt identice cu cele descrise în Scenariul 1.

D. INFORMAȚII PRIVIND POSIBILE INTERFERENȚE CU MONUMENTE ISTORICE/DE ARHITECTURĂ SAU SITURI ARHEOLOGICE PE AMPLASAMENT SAU ÎN ZONA IMEDIAT ÎNVECINATĂ; EXISTENȚA CONDIȚIUNILOR SPECIFICE ÎN CAZUL EXISTENȚEI UNOR ZONE PROTEJATE

SCENARIUL 1	SCENARIUL 2
Pe amplasament sau în zona imediat învecinată nu există monumente istorice/de arhitectură sau situri arheologice. Terenul nu este inclus în zonă protejată sau de protecție.	Întrucât amplasamentul studiat este același pentru ambele scenarii, informațiile sunt identice cu cele descrise în Scenariul 1.

E. CARACTERISTICILE TEHNICE ȘI PARAMETRII SPECIFICI INVESTIȚIEI REZULTATE ÎN URMA REALIZĂRII LUCRĂRILOR DE INTERVENȚIE

SCENARIUL 1	SCENARIUL 2
Nivel anual specific al gazelor cu efect de seră: 36,37 kg CO ₂ / m ² /an.	Nivel anual specific al gazelor cu efect de seră: 51,66 kg CO ₂ / m ² /an.
Consumul anual de energie finală totală: 111,59	Consumul anual de energie finală totală: 150,97 kWh/m ² .an

Denumirea lucrării: Creșterea gradului de consolidare și asigurare seismică pentru clădiri rezidențiale multifamiliale Viseu de Sus - str. 22 Decembrie, Bl. T17, Localitatea Viseu de Sus, Județul Maramureș

kWh/m ² .an	
Consumul anual specific de energie finala pentru încălzirea spațiilor: 55,43 kWh/m ² .an.	Consumul anual specific de energie finala pentru încălzirea spațiilor: 93,21 kWh/m ² .an.

5.2. NECESARUL DE UTILITĂȚI REZULTATE, INCLUSIV ESTIMĂRI PRIVIND DEPĂȘIREA CONSUMURILOR INIȚIALE DE UTILITĂȚI ȘI MODUL DE ASIGURARE A CONSUMURILOR SUPLIMENTARE

SCENARIUL 1	SCENARIUL 2
Deoarece, prin realizarea lucrărilor de intervenție propuse nu se realizează extinderi ale blocului și nici creșterea numărului de persoane pe care blocul le deservește - nu sunt necesare alte tipuri de utilități față de cele existente. În urma realizării lucrărilor de intervenție propuse, nu se vor depăși consumurile inițiale de utilități. În plus, este de remarcat faptul că prin aplicarea tuturor soluțiilor propuse se obține o reducere substanțială a consumului de energie.	Informațiile legate de utilități sunt identice cu cele prezentate în Scenariul 1.

5.3. DURATA DE REALIZARE ȘI ETAPELE PRINCIPALE CORELATE CU DATELE PREVĂZUTE ÎN GRAFICUL ORIENTATIV DE REALIZARE A INVESTIȚIEI, DETALIAT PE ETAPE PRINCIPALE

SCENARIUL 1	SCENARIUL 2
Durata de execuție a lucrărilor de intervenție este de 12 luni, conform graficului de realizare a lucrărilor.	Durata de execuție a lucrărilor de intervenție este de 12 luni, conform graficului de realizare a lucrărilor.

Etapele principale sunt prezentate în Graficul de realizare a investiției care este cuprins în ANEXA 2 la prezenta documentație.

5.4. COSTURILE ESTIMATIVE ALE INVESTIȚIEI:

A. COSTURILE ESTIMATE PENTRU REALIZAREA INVESTIȚIEI, CU LUAREA ÎN CONSIDERARE A COSTURILOR UNOR INVESTIȚII SIMILARE

SCENARIUL 1	SCENARIUL 2
Valoarea totală cu detalierea pe structura devizului general: <ul style="list-style-type: none"> • TOTAL inclusiv T.V.A.: 14.254.546,40 lei; • din care: Construcții-Montaj (C + M) inclusiv T.V.A.: 10.029.753,36 lei. 	Valoarea totală cu detalierea pe structura devizului general: <ul style="list-style-type: none"> • TOTAL inclusiv T.V.A.: 12.829.091,76 lei; • din care: Construcții-Montaj (C + M) inclusiv T.V.A.: 9.026.778,02 lei.

Devizele Generale sunt prezentate în ANEXA 1 la prezenta documentație.

Graficul fizic și valoric de realizare a investiției este prezentat în ANEXA 3 la prezenta documentație.

B. COSTURILE ESTIMATIVE DE OPERARE PE DURATA NORMATĂ DE VIAȚĂ/AMORTIZARE A INVESTIȚIEI.

Investiția constă în creșterea performanței energetice a blocului de locuințe și realizarea unor lucrări conexe cu scopul respectării condițiilor impuse de legislația în vigoare. Datorită specificului ei, investiția nu numai că nu generează costuri de operare suplimentare față de cele existente, dar mai mult, ea asigură o reducere substanțială a cheltuielilor actuale cu energia.

SCENARIUL 1	SCENARIUL 2
Valoarea economiei anuale de energie 656.789,85 (lei/an).	Valoarea economiei anuale de energie 574.142,58 (lei/an).

5.5. SUSTENABILITATEA REALIZĂRII INVESTIȚIEI:

A. IMPACTUL SOCIAL ȘI CULTURAL:

SCENARIUL 1	SCENARIUL 2
Impactul social al realizării investiției este dat de: <ul style="list-style-type: none"> • creșterea gradului de satisfacție a locatarilor blocului de locuințe; • creșterea necesarului de forță de muncă pe plan local și implicit creșterea bunăstării în rândul locuitorilor localității. <p>Datorită specificului ei, investiția nu are un impact cultural.</p>	Întrucât se propune același tip de investiție, diferența constând doar din măsurile constructive, impactul social și cultural sunt aceleași cu cele descrise în Scenariul 1.

B. ESTIMĂRI PRIVIND FORȚA DE MUNCĂ OCUPATĂ PRIN REALIZAREA INVESTIȚIEI: ÎN FAZA DE REALIZARE, ÎN FAZA DE OPERARE:

SCENARIUL 1	SCENARIUL 2
Locuri de muncă estimate a se crea în faza de execuție a prezentei investiții este de: 31 persoane .	Întrucât se propune același tip de investiție, iar costurile sunt apropiate, informațiile referitoare la locurile de muncă create sunt aceleași cu cele descrise în Scenariul 1.
Prin realizarea investiției nu se crează locuri de muncă în faza de operare.	

C. IMPACTUL ASUPRA FACTORILOR DE MEDIU, INCLUSIV IMPACTUL ASUPRA BIODIVERSITĂȚII ȘI A SITURILOR PROTEJATE, DUPĂ CAZ:

Reducerea consumului de energie pentru încălzirea clădirilor rezidențiale are ca efect reducerea costurilor de întreținere cu încălzirea, diminuarea efectelor schimbărilor climatice prin reducerea emisiilor de gaze cu efect de seră și creșterea independenței energetice prin reducerea consumului de combustibil convențional utilizat la prepararea agentului termic pentru încălzire.

Implementarea proiectului contribuie la protejarea naturii prin scăderea consumului de combustibil convențional (hidrocarburi) și implicit prin scăderea degajării în atmosfera a gazelor cu efect de seră și alte substanțe nocive. Folosirea combustibililor convenționali (hidrocarburi) duce la poluare, creșterea temperaturii globale, distrugerea stratului de ozon, topirea calotei glaciare.

SCENARIUL 1	SCENARIUL 2
În urma realizării lucrărilor propuse, se va asigura o reducere anuală a emisiilor de gaze cu efect de seră cu 303.821,69 kg CO₂ /an .	În urma realizării lucrărilor propuse, se va asigura o reducere anuală a emisiilor de gaze cu efect de seră cu 265.738,12 kg CO₂ /an .

Lucrările propuse în Scenariul 1 sunt similare cu cele propuse în Scenariul 2 din punct de vedere al impactului asupra mediului. Atât în perioada de execuție a lucrărilor propuse în Scenariul 1 și 2, cât și în perioada de exploatare, prin realizarea investiției nu se introduc efecte negative suplimentare față de situația existentă asupra solului, microclimatului, apelor de suprafață, vegetației, faunei sau peisajului. Detalierea celor prezentate anterior se realizează în continuare.

1) PROTECȚIA APELOR:

- **Poluanți în perioada de execuție:** Pentru a evita poluarea în vecinătatea lucrărilor, utilajele vor fi stocate la sfârșitul zilei de lucru într-o parcare betonată special amenajată într-o zonă mai înaltă, prevăzută cu o pantă astfel încât apele pluviale și eventualele scăpări de carburanți să fie reținute într-un separator de produse ușoare. Impurificarea apelor poate apărea și în cazul unor scurgeri accidentale de produse petroliere de la mașinile și utilajele din timpul execuției, aceste scurgeri fiind cantități mici nu pot infecta apa subterană. În timpul execuției lucrărilor, dacă se respectă tehnologia de lucru, nu se emit substanțe care să afecteze calitatea apelor din pânza freatică și a celor de suprafață. Se poate aprecia că impactul acestei activități asupra apelor de suprafață și subterană este nesemnificativă.
- **Poluanți în perioada de exploatare:** Obiectivul nu va avea nici o influență asupra apelor de suprafață și a celor de adâncime prin măsurile ce se vor lua pentru preîntâmpinarea exfiltrărilor, apele uzate fiind colectate prin intermediul rețelei de canalizare interioare a clădirii. Se va realiza execuția corespunzătoare a rețelelor de evacuare a apelor uzate în vederea evitării pierderilor accidentale în ape, pe sol și în subsol. Obiectivul va fi realizat luându-se strict în considerare respectarea indicatorilor de calitate ai apelor uzate evacuate, conform prevederilor HG nr.188/2002, modificată prin HG nr. 352/2005, respective ale normativului NTPA- 002/2005.

2) PROTECȚIA CALITĂȚII AERULUI:

- Poluanți în perioada de execuție: Execuția lucrărilor de constituie, pe de o parte, o sursă de emisii de praf, iar pe de altă parte, sursă de emisie a poluanților specifici arderii combustibililor fosili (produse petroliere distilate) în motoarele utilajelor necesare efectuării lucrărilor propuse (autocamion, autobasculantă, buldoexcavator, automacara, autobetonieră). Emisiile de praf, care apar în timpul execuției lucrărilor, provin de la rularea mijloacelor de transport pe căile de acces din incinta obiectivului. Poluarea factorului de mediu AER este de scurtă durată și limită în timp (perioada de execuție).
- Poluanți în perioada de exploatare: După darea în folosință, poluanții pentru aer sunt reprezentanți de gazele de ardere emenate de centrala termică. Se va asigura controlul și verificarea tehnică periodică a centralelor termice și instalațiilor anexe, optimizarea programului de desfășurare a procesului de ardere, cu respectarea legislației specifice.

3) PROTECȚIA SOLULUI ȘI SUBSOLULUI:

- La realizarea lucrărilor se vor lua măsuri prin care să nu se afecteze calitatea solului în cazul unor scurgeri accidentale de produse petroliere de la mașinile și utilajele din timpul execuției, aceste scurgeri fiind în cantități mici, ele nu pot infecta solul.
- Se vor realiza puncte special amenajate în vederea colectării și depozitării temporare a deșeurilor și se va implementa sistemul de colectare selectivă a deșeurilor. Serviciul de colectare a deșeurilor va fi realizat printr-un operator de salubritate autorizat potrivit legii, printr-un contract încheiat cu beneficiarul investiției.
- Depozitarea deșeurilor se va face doar în locurile special amenajate, nicidecum pe rampe neautorizate.
- În urma celor prevăzute mai sus putem considera că impactul asupra solului și subsolului este minim.

4) PROTECȚIA ÎMPOTRIVA ZGOMOTULUI ȘI A VIBRAȚIILOR:

- Poluanți în perioada de execuție: Sursele de zgomot și vibrații se produc în perioada execuției de la utilajele de execuție și de la traficul auto. Nivelul de zgomot la sursa este cca.85+95 dBA, în unele cazuri 110 dBA. Caracterul zgomotului este de joasă frecvență și durata este cca. 8-10 ore/zi. Nivelul total de zgomot este prevăzut în STAS de a nu depăși 70 dBA la limita perimetrului construit și sub 50dBA la cel

Denumirea lucrării: Creșterea gradului de consolidare și asigurare seismică pentru clădiri rezidențiale multifamiliale Viseu de Sus - str. 22 Decembrie, Bl.T17, Localitatea Viseu de Sus, Județul Maramures

mai apropiat receptor protejat. Distanța de amplasare față de locuințe nu este foarte mare, însă nu implică inconfortul locuitorilor decât pe perioade limitate de timp, lucrările generatoare de zgomot fiind organizate pe perioada zilei, anunțate din timp, organizate corespunzător pentru limita la maxim efectul de disconfort.

- Poluanți în perioada de exploatare: În timpul desfășurării diferitelor activități, se vor asigura măsuri pentru încadrarea nivelului de zgomot ambiental în prevederile legislației în vigoare, pentru evitarea disconfortului și a efectelor negative asupra sănătății populației.

5) PROTECȚIA ÎMPOTRIVA RADIAȚIILOR:

- Lucrările propuse prin acest proiect, nu produc, respectiv nu folosesc radiații în execuție sau exploatare, deci nu necesită luare de măsuri de protecție împotriva radiațiilor.

6) PROTECȚIA AȘEZĂRILOR UMANE, TURIȘTILOR ȘI OBIECTIVELOR DE INTERES PUBLIC:

- Pentru protecția mediului și a sănătății oamenilor, în cadrul documentației, se prevăd măsurile ce se impun a fi luate pentru lucrările de construcții. Toate măsurile luate sunt în concordanță cu prevederile din OUG 195/2005.
- De asemenea, pe perioada execuției, se vor lua măsuri pentru evitarea disipării de pământ și materiale de construcții pe carosabilul drumului de acces și blocarea lui în proximitatea amplasamentului, pentru interzicerea depozitării de pământ excavat sau materiale de construcții în afara amplasamentului obiectivului, în locuri neautorizate, iar pământul excavat va fi utilizat pentru reamenajarea și restaurarea terenului.
- Pentru siguranță, pe perioada execuției, se vor monta panouri de avertizare pe drumurile de acces. Rețelele electrice provizorii și definitive și corpurile de iluminat vor fi protejate, verificate periodic și întreținute încă din faza de construcție. Împrejurul obiectivului sunt prevăzute suprafețe destinate spațiilor verzi, care se vor menține obligatoriu și vor fi întreținute corespunzător.
- Tot pentru protecția așezărilor umane, se vor asigura măsuri pentru încadrarea nivelului de zgomot ambiental în prevederile legislației în vigoare, pentru evitarea disconfortului și a efectelor negative asupra sănătății populației.

7) IMPACTUL PRODUS ASUPRA VEGETAȚIEI ȘI FAUNEI TERESTRE

- Situarea amplasamentului nu implică și nu determină – direct sau indirect – nici un impact asupra florei și faunei existente în această zonă, întrucât imobilul este situat în mediu urban.
- Activitățile de construire a imobilului nu au ca efect distrugerea sau modificarea habitatelor speciilor de plante și nu alterează populațiile de păsări, mamifere, pești, amfibieni, reptile, nevertebrate protejate sau nu. Investiția nu modifică dinamica resurselor speciilor de pești și nu afectează spațiile pentru adăposturi, de odihnă, creștere, reproducere sau rutele de migrare ale păsărilor. Vegetația nu va fi afectată.
- Întrucât impactul general asupra biodiversității prin lucrările prevăzute este redus, nu au reieșit ca necesare măsuri suplimentare de protecție a factorilor de mediu.

5.6. ANALIZA FINANCIARĂ ȘI ECONOMICĂ AFERENTĂ REALIZĂRII LUCRĂRILOR DE INTERVENȚIE:

Analiza financiară și economică aferentă realizării lucrărilor de intervenție este elaborată într-un document compact, separat, prezentat în **ANEXA 4** la această documentație tehnico-economică.

6. SCENARIUL/OPTIUNEA TEHNICO-ECONOMIC(Ă) OPTIM(Ă), RECOMANDAT(Ă)

6.1. COMPARAȚIA SCENARIILOR/OPTIUNILOR PROPUȘ(E), DIN PUNCT DE VEDERE TEHNIC, ECONOMIC, FINANCIAR, AL SUSTENABILITĂȚII ȘI RISCURILOR

COMPARAȚIA SCENARIILOR/OPTIUNILOR PROPUȘ(E)			
PUNCT DE VEDERE	SCENARIUL 1	SCENARIUL 2	AVANTAJ
TEHNIC	Consumul total anual specific de energie este de 111,59 kWh/m² an.	Consumul total anual specific de energie este de 150,97/m² an.	Scenariul 1
ECONOMIC	Valoarea anuală a economiei de energie: 656.789,85 lei/an.	Valoarea anuală a economiei de energie: 574.142,58lei/an.	Scenariul 1
FINANCIAR	Raportul beneficiu-cost: B/C= 0,424.	Raportul beneficiu-cost: B/C= 0,412.	Scenariul 1
SUSTENABILITATE	Reducerea anuală a emisiilor de gaze cu efect de seră (echivalent kg de CO ₂): 303.821,69 kg CO₂/an.	Reducerea anuală a emisiilor de gaze cu efect de seră (echivalent kg de CO ₂): 265.738,12 kg CO₂/an.	Scenariul 1
RISCURI	In urma evaluarii riscurilor din Analiza de Risc (informatii cuprinse in ANALIZA FINANCIARĂ ȘI ECONOMICĂ AFERENTĂ REALIZĂRII LUCRĂRILOR DE INTERVENȚIE), se poate concluziona că: <ul style="list-style-type: none"> • Riscurile care pot apărea în derularea proiectului au în general un impact mare la producere, dar o probabilitate redusă de apariție și declanșare; • Riscurile majore care pot afecta proiectul sunt riscurile financiare. Probabilitatea de apariție a riscurilor tehnice este puternic diminuată prin contractarea lucrărilor de execuție cu firme specializate.	Riscurile și concluziile privind evaluarea acestora sunt identice cu cele din Scenariul 1.	Scenariul 1 = Scenariul 2.

6.2. SELECTAREA ȘI JUSTIFICAREA SCENARIULUI/OPTIUNII OPTIM(E), RECOMANDAT(E)

Scenariul tehnico-economic recomandat de către elaborator este **Scenariul 1**.

În vederea justificării scenariului recomandat, s-au luat în considerare următoarele:

- Din punct de vedere tehnic, Scenariul 1 asigură o eficiență energetică superioară.
- Din punct de vedere economic, Scenariul 1 asigură o reducere mai mare a cheltuielilor cu energia datorită eficienței energetice superioare.
- Din punct de vedere financiar, Scenariul 1 prezintă beneficii mai mari.
- Din punct de vedere al sustenabilității, Scenariul 1 are un impact pozitiv mai mare asupra mediului datorită obținerii unei reduceri anuale mai mari a emisiilor de gaze cu efect de seră (CO₂).
- Din punct de vedere al riscurilor implicate, ambele scenarii prezintă aceleași riscuri.

Din analiza informațiilor de mai sus, rezultă concluzia asupra alegerii **Scenariului 1** ca variantă optimă din punct de vedere tehnico-economic.

Varianta recomandată de către elaborator este **Scenariu 1**.

Ca urmare a analizei cost-beneficiu și cost-eficacitate întocmite, se observă că sunt îndeplinite condițiile pentru acordarea finanțării nerambursabile din fonduri europene, demonstrând oportunitatea și necesitatea socio-economică a investiției.

6.3. PRINCIPALII INDICATORI TEHNICO-ECONOMICI AFERENȚI INVESTIȚIEI

BLOCUL DE LOCUINȚE SITUAT LA ADRESA: STR. 22 DECEMBRIE, BL. T17, LOCALITATEA U.A.T. ORAS VISEU DE SUS, JUDETUL MARAMURES

A. INDICATORI MAXIMALI ÎN CONFORMITATE CU DEVIZUL GENERAL:

- VALOAREA TOTALĂ A LUCRĂRILOR DE INTERVENȚIE:
 - inclusiv T.V.A. – total: **14.254.546,40 lei**;
 - exclusiv T.V.A. – total: **11.780.616,86 lei**;
- CONSTRUCȚII-MONTAJ (C + M):
 - inclusiv T.V.A.: **10.029.753,36 lei**;
 - exclusiv T.V.A.: **8.289.052,36 lei**.

B. INDICATORI MINIMALI, RESPECTIV INDICATORI DE PERFORMANȚĂ - ELEMENTE FIZICE / CAPACITĂȚI FIZICE CARE SĂ INDICE ATINGEREA ȚINTEI OBIECTIVULUI DE INVESTIȚII - ȘI, DUPĂ CAZ, CALITATIVI, ÎN CONFORMITATE CU STANDARDELE, NORMATIVELE ȘI REGLEMENTĂRILE TEHNICE ÎN VIGOARE

Indicatori de eficiență energetică	Valoare la finalul implementării proiectului
Consumul anual specific de energie finală pentru încălzire (kWh/m ² .an)	55,43
Consumul de energie primară totală (kWh/m ² .an)	206,97
Consumul de energie primară totală utilizând surse convenționale (kWh/m ² .an)	177,88
Consumul de energie primară utilizând surse regenerabile (kWh/m ² .an)	29,10
Nivel anual estimat al gazelor cu efect de seră (echivalent kgCO ₂ / m ² an)	36,37
Reducerea consumului anual specific de energie finală pentru încălzire (%)	84,89%
Reducerea consumului de energie primară (%)	64,59%
Reducerea emisiilor de CO ₂ (%)	77,03%

B. INDICATORI FINANCIARI, SOCIOECONOMICI, DE IMPACT, DE REZULTAT/OPERARE, STABILIȚI ÎN FUNCȚIE DE SPECIFICUL ȘI ȚINTA FIECĂRUI OBIECTIV DE INVESTIȚII

- Numărul stațiilor de încărcare pentru vehiculele electrice: **0 bucăți**.
- Economia anuală de energie:
 - **779.480 kWh/an**;
 - **63,84 tep**.

C. DURATA ESTIMATĂ DE EXECUȚIE A OBIECTIVULUI DE INVESTIȚII, EXPRIMATĂ ÎN LUNI

Durata de execuție a lucrărilor de intervenție este de: 12 luni.

6.4. PREZENTAREA MODULUI ÎN CARE SE ASIGURĂ CONFORMAREA CU REGLEMENTĂRILE SPECIFICE FUNCȚIUNII PRECONIZATE DIN PUNCTUL DE VEDERE AL ASIGURĂRII TUTUROR CERINȚELOR FUNDAMENTALE APLICABILE CONSTRUCȚIEI, CONFORM GRADULUI DE DETALIERE AL PROPUNERILOR TEHNICE

Toate cerințele expuse de normative, legislație, hotărâri ale autorității locale, standarde referitoare la activitatea din domeniul construcțiilor vor fi incluse în proiectul tehnic și în detaliile de execuție.

Toate performanțele, care sunt necesare realizării sau funcționării corespunzătoare a întregului obiect, se vor include în proiectul tehnic și în detaliile de execuție și trebuie executate, chiar dacă în etapele prezentate în actuala documentație, nu sunt prezentate separat, expres.

A) REZISTENȚA MECANICĂ ȘI STABILITATE

Se vor respecta cu strictețe măsurile de consolidare – dacă este cazul- cat si respectării tuturor indicațiilor și recomandărilor din cadrul expertizei tehnice. Proiectul tehnic și detaliile de execuție vor fi, în mod obligatoriu, puse la dispoziția expertului tehnic pentru verificarea conformității soluțiilor alese cu măsurile indicate în expertiza tehnică.

B) SECURITATE LA INCENDIU

Proiectul va urmări respectarea normativelor în vigoare („Normativ de siguranță la foc a construcțiilor” – P.118-99, „Normativ privind protecția clădirilor de locuințe” NP057-2002) și reglementările tehnice de specialitate referitoare la prevenirea și stingerea incendiilor.

Blocul de locuințe, după modernizare, va avea gradul II rezistență la foc.

Soluțiile tehnice pentru lucrările din **Scenariul 1** propus spre implementare se încadrează în următoarele clase și niveluri de performanță cuprinse în următorul tabel.

Caracteristici tehnice, clase și niveluri de performanță							
Element	Rezistența termică minimă corectată [m ² K/W]	Clasa de reacție la foc				Caracteristici tehnice, polistiren expandat ignifugat (EPS)	
		H _{bloc} ≤ P+11E		H _{bloc} >P+11E		Efortul de compresiune a plăcilor la o deformație de 10% - CS(10/Y) [kPa]	Rezistența la tracțiune perpendiculară pe fețe-TR [kPa]
Parte vitrată	0,77	min. C-s2, d0		A1 sau A2 – s1,d0		-	-
Parte opacă	0,66	B – s2,d0		A1	A2-s1,d0	min. 80	min. 120
Planșeu peste ultimul nivel		C-s2,d0	B-s2,d0	A1	A2 – s1,d0	min. 120	min. 150
Planșeu peste subsol	7	B-s2,d0				min. 70	-

Blocul de locuințe are acces carosabil, practicabil pentru autospecialele de intervenție.

Blocul de locuințe proiectat se încadrează în nivelurile de performanță prevăzute de reglementările tehnice pentru siguranță la foc. Conformarea la foc este corespunzătoare în accepțiunea prevederilor art. 2.2.10. din Normativul P 118-99.

Se asigură respectarea corelațiilor dintre gradul de rezistență la foc, riscul de incendiu (destinație), regimul de înălțime, număr utilizatori și arie construită, prevăzute de tabelul 3.2.4. și 3.2.5. din Normativul P 118-99.

C) IGIENĂ, SĂNĂTATE ȘI MEDIU ÎNCONJURĂTOR

Asigurarea igienei finisajelor interioare:

- Pentru realizarea lucrărilor propuse, au fost prevăzute finisaje ce nu conțin substanțe toxice sau care să emită gaze nocive.
- Printr-o ventilare corespunzătoare se elimină formarea condensului și a mucegaiului.
- Finisajele vor fi de tip lavabil, rezistente la dezinsecții, fără asperități.
- Elementele de instalații vor fi rezistente la agenți externi, solvenți, detergenți, substanțe dezinfectante lichide sau vaporii acestora.

Igiena ambientală vizuală:

- În spațiile proiectate, asigurarea cantității și calității luminii naturale și artificiale, se realizează în conformitate cu normele de igienă și sănătate prevăzute în STAS 6646.
- Acolo unde este necesar, iluminatul natural se va completa cu iluminat artificial. Nivelul de iluminare medie pentru iluminatul general al spațiilor se stabilește în funcție de destinația spațiului respectiv și cerințele de temă. Se vor respecta prevederile STAS 6221 "Iluminatul natural și artificial al încăperilor civile și industriale".

Igiena auditivă:

- Pentru prevenirea depășirii nivelului de solicitare auditivă normală, conform Legii 10/1995, cap.III F, s-au luat măsuri constructive corespunzătoare la nivelul anvelopei clădirii.

Refacerea și protecția mediului:

- Trotuarele din jurul blocului de locuințe vor avea lățimi de minim 1,0 m.
- Lucrările subterane și supraterane propuse nu afectează în nici un fel echilibrul ecologic, nu dăunează sănătății, liniștii sau stării de confort a oamenilor prin modificarea factorilor naturali.
- Asigurarea evitării poluării aerului exterior se realizează prin respectarea prevederilor STAS 10576 care stabilește concentrațiile maxime admise pentru potențialii poluanți emiși în atmosferă.
- Igiena evacuării reziduurilor solide implică asigurarea unor sisteme corespunzătoare de colectare, depozitare și evacuare, eliminând riscul de poluare a aerului, apei și a solului.
- Gunoiul se colectează la un punct gospodăresc în incintă, dotat cu eurocontainere specializate pentru gunoi menajer, sticlă, plastic, hârtie.
- Investiția nu produce situații de risc în ceea ce privește afectarea factorilor de mediu, de aceea nu este necesară refacerea/restaurarea amplasamentului.
- Refacerea mediului după perioada afectată șantierului se asigură prin amenajarea de alei, rigole, îmbogațirea stratului vegetal, plantarea unor arbori, gard viu, flori, înierbare de taluzuri, lucrări care nu fac obiectul prezentei investiții.

D) SIGURANȚĂ ȘI ACCESIBILITATE ÎN EXPLOATARE.

Condițiile tehnice prevăzute pentru execuție sunt în conformitate cu "Normativ privind proiectarea clădirilor civile din punct de vedere al cerinței de siguranță în exploatare" - indicativ NP 068-02 și prescripțiile în vigoare, asigurându-se astfel garanția unei calități corespunzătoare în exploatare.

Alte condiții de siguranță propuse:

- se va asigura ca pragul ușii de acces va fi de max. 2,5 cm;
- ușile cu sticlă la partea inferioară vor fi prevăzute cu geam securizat până la minim 90 cm înălțime;
- ferestrele au parapet mai mare de 0,40 m;
- Suprafețele vitrate (uși, ferestre, pereți) vor fi realizate cu materiale rezistente la lovire (plinuri, sticlă securizată, balustrade de protecție) până la $h = 0,90$ m de la pardoseală;

- înălțimea de siguranță a parapetului la ferestre va fi: $h_{curent} = 0,80$ m pentru clădiri cu denivelări de până la 4,00 m - conf. prevederi STAS 6131;
- șarpanta va fi prevăzută cu opritori de zăpadă, montate la aprox. 1 m de la streășină.

E) PROTECȚIE ÎMPOTRIVA ZGOMOTULUI

Indicele de izolare auditivă (nivelul de performanță stabilit conform reglementărilor tehnice în vigoare) va fi realizat printr-o serie de măsuri constructive, cum sunt:

- Izolarea acustică la zgomotul provenit din exterior, prin termoizolarea pereților și înlocuirea tâmplăriei exterioare cu una etanșă, elemente de construcție care asigură un nivel de zgomot sub 38 dB.

F) ECONOMIE DE ENERGIE ȘI IZOLARE TERMICĂ

La dimensionarea grosimilor de termoizolațiilor s-au avut în vedere prevederile normativelor MC 001/2006 și C107/2010 actualizat. Valorile rezultate în urma măsurilor propuse pentru rezistențele termice corectate ale elementele anvelopei fiind peste cele prevăzute în Ordinul nr. 386/2016 pentru modificarea și completarea Reglementării tehnice "Normativ privind calculul termotehnic al elementelor de construcție ale clădirilor", indicativ C 107-2005.

În urma analizei termice și energetice a clădirii prin aplicarea măsurilor din **Pachetul Maximal de Măsuri**, clădirea se va încadra în **clasa energetică "A"** având o **nota energetică 100,00** și un consum total anual specific de energie finală de **111,59 kWh/m²an** împărțit astfel:

- consumul total anual specific de energie finală pentru încălzire: **55,43 kWh/m²an**;
- consumul total anual specific de energie finală pentru preparare apă caldă de consum: **45,22 kWh/m²an**;
- consumul total anual specific de energie finală pentru iluminat artificial: **10,94 kWh/m²an**;
- un indice de emisii echivalent CO₂: **36,37 kgCO₂/m²an**.

G) UTILIZARE SUSTENABILĂ A RESURSELOR NATURALE

Potențial pentru reducerea impactului construcțiilor asupra mediului, se regăsește în modul de utilizare al resurselor naturale (apa potabilă, combustibil, reciclarea deșeurilor, etc) din perspectiva consumului de resurse și a poluării.

La realizarea obiectivului s-a propus utilizarea de materiale și echipamente cu agrement de mediu și consum redus de energie.

Implementarea măsurilor de intervenție propuse va conduce la reducerea impactului asupra mediului și respectiv reducerea amprentei de carbon a clădirii prin scăderea emisiilor de gaze cu efect de seră.

Beneficiile directe ca urmare a aplicării soluțiilor tehnice din **Scenariul 1** este eficientizarea consumului de resurse și de energie.

Ca urmare a aplicării soluțiilor tehnice din **Scenariul 1** vor fi satisfăcute următoarele obiective privind utilizarea sustenabilă a resurselor naturale la nivelul clădirii:

- protecția resurselor;
- conservarea mediului natural;
- sănătatea, confortul și bunăstarea utilizatorilor;
- protecția mediului.

6.5. NOMINALIZAREA SURSELOR DE FINANȚARE A INVESTIȚIEI PUBLICE, CA URMARE A ANALIZEI FINANCIARE ȘI ECONOMICE

Această investiție se dorește a se finanța prin Programul național de consolidare a clădirilor cu risc seismic ridicat (PNCCRS).

7. URBANISM, ACORDURI ȘI AVIZE CONFORME

7.1. CERTIFICATUL DE URBANISM EMIS ÎN VEDEREA OBTINERII AUTORIZAȚIEI DE CONSTRUIRE

Pentru proiectul – "Cresterea gradului de consolidare si asigurare seismica pentru cladiri rezidentiale multifamiliale Viseu de Sus - str. 22 Decembrie, Bl.T17, Localitatea Viseu de Sus, Judetul Maramures" - Str. 22 Decembrie, bl. T17 - a fost emis Certificatul de Urbanism anexat prezentei documentații.

7.2. STUDIU TOPOGRAFIC, VIZAT DE CĂTRE OFICIUL DE CADASTRU ȘI PUBLICITATE IMOBILIARĂ

Nu este cazul.

7.3. EXTRAS DE CARTE FUNCIOARĂ, CU EXCEȚIA CAZURILOR SPECIALE, EXPRES PREVĂZUTE DE LEGE

Imobilul este situat in intravilanul orasului U.A.T. Oras Viseu de Sus, proprietate privata a detinatorilor de apartamente.

7.4. AVIZE PRIVIND ASIGURAREA UTILITĂȚILOR, ÎN CAZUL SUPLIMENTĂRII CAPACITĂȚII EXISTENTE

Prin prezenta documentatie nu s-a propus suplimentarea capacitatii existente privind asigurarea utilitatilor si in consecinta nu sunt necesare avize pentru acestea.

7.5 ACTUL ADMINISTRATIV AL AUTORITĂȚII COMPETENTE PENTRU PROTEȚIA MEDIULUI, MĂSURI DE DIMINUARE A IMPACTULUI, MĂSURI DE COMPENSARE, MODALITATEA DE INTEGRARE A PREVEDERILOR ACORDULUI DE MEDIU, DE PRINCIPIU, ÎN DOCUMENTAȚIA TEHNICO-ECONOMICĂ ACORD DE MEDIU

Punctul de vedere al autorității competente pentru protecția mediului este anexat prezentei documentații.

7.6. AVIZE, ACORDURI ȘI STUDII SPECIFICE, DUPĂ CAZ, CARE POT CONDIȚIONA SOLUȚIILE TEHNICE

A. STUDIU PRIVIND POSIBILITATEA UTILIZĂRII UNOR SISTEME ALTERNATIVE DE EFICIENȚĂ RIDICATĂ PENTRU CREȘTEREA PERFORMANȚEI ENERGETICE:

- Auditul energetic este anexat prezentei documentații.

B. STUDIU DE TRAFIC ȘI STUDIU DE CIRCULAȚIE, DUPĂ CAZ:

- Nu este cazul.

C. RAPORT DE DIAGNOSTIC ARHEOLOGIC, ÎN CAZUL INTERVENȚIILOR ÎN SITURI ARHEOLOGICE:

- Nu este cazul.

D. STUDIU ISTORIC, ÎN CAZUL MONUMENTELOR ISTORICE:

- Nu este cazul.

E. STUDII DE SPECIALITATE NECESARE ÎN FUNCȚIE DE SPECIFICUL INVESTIȚIEI:

- Auditul energetic
- Expertiză tehnică

Studiile de specialitate sunt anexate prezentei documentații.

8. ORGANIZAREA DE ȘANTIER

Organizarea de șantier pentru lucrările din prezenta documentației se vor realiza în zona obiectivului în conformitate cu legislația în vigoare și va fi detaliată în cadrul următoarelor etape de proiectare.

Alimentarea cu apă a șantierului se va realiza prin dotarea cu sursă proprie de apă.

Alimentarea la energie electrică se va realiza prin montarea unui tablou electric provizoriu.

Accesul în incinta organizării de șantier se realizează din căile de acces existente.

Pentru lucrările propuse în cadrul organizației de șantier nu sunt necesare demolări, devieri de rețele, alimentare cu energie termică și telecomunicații.

Data:

05.11.2025

Proiectant,

KLEVER SYSTEM S.R.L.

dr. ing. Naghiu George Sebastian



ANEXE

ANALIZA FINANCIARĂ ȘI ECONOMICĂ AFERENTĂ REALIZĂRII LUCRĂRILOR DE INTERVENȚIE

1. PREZENTAREA CADRULUI DE ANALIZĂ

1.1. PREZENTAREA SCENARIULUI DE REFERINTA

Prin realizarea investitiei „Cresterea gradului de consolidare si asigurare seismica pentru cladiri rezidentiale multifamiliale Viseu de Sus - str. 22 Decembrie, Bl.T17, Localitatea Viseu de Sus, Judetul Maramures”, Str. 22 Decembrie, bl. T17, U.A.T. Oras Viseu de Sus, Maramures se urmareste reabilitarea termica a blocului de locuinte.

Obiectivele generale ale proiectului sunt:

- Creșterea eficienței energetice în clădirile rezidențiale.
- Scăderea consumului anual de energie primară.
- Scăderea consumului anual specific de energie pentru încălzire.
- Scăderea consumului anual specific de energie.
- Scăderea anuală a emisiilor echivalent CO2.
- Creșterea numărului de gospodării cu o clasificare mai bună a consumului de energie.
- Gestionarea inteligentă a energiei și utilizarea energiei din surse regenerabile în sectorul locuințelor.

Obiectivele proiectului „Cresterea gradului de consolidare si asigurare seismica pentru cladiri rezidentiale multifamiliale Viseu de Sus - str. 22 Decembrie, Bl.T17, Localitatea Viseu de Sus, Judetul Maramures”, pot fi îndeplinite prin două scenarii:

Scenariul 1 cu investitie maxima	Scenariul 2 cu investitie medie
Corespunde pachetului de masuri maximal descris in cadrul capitolului 5 din D.A.L.I.	Corespunde pachetului de masuri minimal descris in cadrul capitolului 5 din D.A.L.I.
Valoarea investitiei totale de capital 14.254.546,40 lei	Valoarea investitiei totale de capital 12.829.091,76 lei
Termen de realizare a investitiei 12 luni	Termen de realizare a investitiei 12 luni

Analiza financiară și economică aferentă realizării lucrărilor de intervenție pentru obiectivul de investiție:

“Cresterea gradului de consolidare si asigurare seismica pentru cladiri rezidentiale multifamiliale Viseu de Sus - str. 22 Decembrie, Bl.T17, Localitatea Viseu de Sus, Judetul Maramures”, Str. 22 Decembrie, bl. T17, U.A.T. Oras Viseu de Sus, Maramures

1.2. IPOTEZE DE BAZĂ ALE ANALIZEI FINANCIARE

- **Obiectivul principal** al analizei financiare (analiza cost-beneficiu financiară) este de a calcula indicatorii performanței financiare a proiectului. Analiza financiară utilizează principiul incremental, pentru evaluarea investiției. Principiul incremental presupune utilizarea a două alternative, în vederea determinării indicatorilor financiari, Varianta “Fara Investitie” – “Do Nothing” (situația actuală) și varianta “Investitie cu Impact Major” – “Do Something”. Analiza incrementală va urmări numai modificările survenite ca urmare a implementării proiectului. Indicatorii utilizați pentru analiza financiară sunt valoarea financiară netă actualizată a obiectului și rata financiară internă a rentabilității. Indicatorii utilizați pentru analiza financiară sunt valoarea financiară netă actualizată a obiectului și rata financiară internă a rentabilității.
- Indicatorii utilizați pentru analiza financiară sunt **VALOAREA FINANCIARĂ NETĂ ACTUALIZATĂ** a obiectului și **RATA FINANCIARĂ INTERNA A RENTABILITĂȚII**.
- **Scopul** analizei financiare este de a utiliza previziunile fluxului de numerar al proiectului pentru a calcula ratele randamentului adecvate, rata internă financiară a randamentului capitalului (RIRF) și valoarea netă financiară actuală corespunzătoare (VNAF).
- **Structura** analizei financiare presupune că, pe baza valorii totale a investiției, a determinării veniturilor și costurilor totale aferente exploatarea, a identificării surselor financiare, a determinării sustenabilității financiare și a fluxurilor de numerar, se va determina RIRF.
- **Metoda utilizată** în dezvoltarea analizei cost-beneficiu financiară este cea a fluxului net de numerar actualizat. Potrivit acestei metode fluxurile non-monetare, cum sunt amortizarea și provizioanele, nu sunt luate în considerare.
- **Rata de actualizare** utilizată este de 4% pentru lei, conform *Regulament (EU) Nr. 480/2014*. Ca o definiție generală, **rata financiară a actualizării** reprezintă costul de oportunitate al capitalului. Costul de oportunitate al capitalului reprezintă costul renunțării la rentabilitatea sigură oferită de o investiție în speranța obținerii unei rentabilități mai mari.
- **Perioada de referință sau Orizontul de timp** luat în calcul este de 15 ani. Prin orizontul de timp se înțelege numărul maxim de ani pentru care se fac previziunile. Previziunile care privesc tendința viitoare a proiectului trebuie formulate pentru o perioadă adecvată vieții sale economice și să fie suficient de lungă pentru a lua în considerare impactul sau pe termen mediu/lung.
Numărul maxim de ani pentru care se face previziunea determină durata de viață a proiectului și este legat de sectorul în care se realizează investiția.
Perioada de referință include perioada de implementare a operațiunii.

2. ANALIZA CERERII DE BUNURI ȘI SERVICII CARE JUSTIFICĂ NECESITATEA ȘI DIMENSIONAREA INVESTIȚIEI, INCLUSIV PROGNOZE PE TERMEN MEDIU ȘI LUNG

Cladirile proiectate înainte de anul 1990 înregistrează cele mai importante pierderi de energie prin pereții exteriori, ferestre și terasă. Aceste pierderi de energie determină costuri foarte ridicate cu încălzirea spațiilor pe perioada de iarnă. Totodată, cladirile proiectate înainte de 1990 prezintă adesea elemente de construcții ale fațadelor degradate/deteriorate, cu potențial risc de prăbușire, dar și componente - pereți exteriori și tâmplărie exterioară - neperformante din punct de vedere energetic.

Blocul de locuințe situat în Str. 22 Decembrie, bl. T17, U.A.T. Oras Viseu de Sus, Maramures, face parte din aceasta categorie. În cazul în care nu se realizează investiția, se estimează creșterea de la an la an a costurilor energiei termice, cu reparațiile și a celor de întreținere a clădirii existente.

Directiva 2006/32/CE a Parlamentului European și a Consiliului din 5 aprilie 2006 privind eficiența energetică la utilizatorii finali și serviciile energetice și de abrogare a Directivei 93/76/CEE a Consiliului prevede, printre altele, ca statele membre să ia toate măsurile pentru îmbunătățirea eficienței energetice la utilizatorii finali și stabilirea unei ținte naționale de minimum 9% privind economiile de energie pentru al 9-lea an de aplicare a directivei. Prin Directiva nr 27/2012 cu privire la eficiența energetică se stabilește obiectivul de reducere cu 20% a consumului de energie primară până în 2020.

Strategia Energetică a României 2016-2030, cu perspectiva anului 2050 stabilește direcțiile pe care țara noastră își propune să le urmeze pentru atingerea obiectivelor stabilite de Uniunea Europeană. Pe termen scurt, mediu și lung, se stabilește ca una dintre acțiunile prioritare de urmat, la nivel național și local este Programul de reabilitare termică a clădirilor publice și rezidențiale.

Prin realizarea lucrărilor de eficientizare energetică, U.A.T. Oras Viseu de Sus își dorește să se alinieze strategiei naționale în domeniul energiei. Prin realizarea lucrărilor de intervenție privind creșterea performanței energetice a clădirii, se reduc cheltuielile cu întreținerea locuințelor, se asigură susținerea agenților economici din domeniul construcțiilor și se creează noi locuri de muncă.

3. ANALIZA FINANCIARA

La elaborarea analizei financiare s-a adoptat metoda folosirii preturilor fixe, fara a aplica un scenariu de evolutie pentru rata inflatiei la moneda de referinta, si anume lei. Rata de actualizare folosita in estimarea rentabilitatii proiectului este cea recomandata in Regulamentul (EU) Nr. 480/2014 si anume 4%, procent identificat ca fiind incadrat intr-un interval rezonabil la nivelul unor esantioane reprezentative de proiecte similare in spatiul european si implementate cu succes din surse publice.

In vederea actualizarii la zi a fluxurilor nete viitoare necesare calcularii indicatorilor de performanta, se estimeaza aceasta rata la nivelul costului de oportunitate a capitalului investitiei pe perioada de referinta. Avand in vedere ca acest capital este directionat catre un proiect de investitie cu impact major asupra comunitatii locale, actualizarea se aplica la nivelul recomandat de 4%.

3.1. CHELTUIELI ȘI VENITURI DIN EXPLOATARE:

Veniturile și costurile se determină prin aplicarea metodei incrementale bazate pe o comparație între veniturile și costurile din scenariile cu noua investiție și veniturile și costurile din scenariul fără noua investiție.

Cheltuielile și veniturile din exploatare ilustrate in **TABELUL NR.1.1 si 1.2.** prezentate in sectiunea **TABELE.**

Pentru calculul costurilor de exploatare, în vederea determinării ratei interne a rentabilității, financiare, toate elementele care nu conduc la o creștere efectivă a cheltuielilor bănești se exclud, chiar dacă aceste elemente sunt incluse în mod normal în contabilitatea societății (balanțe, bilanțuri și contul de profit și pierderi).

Următoarele elemente trebuie să fie excluse deoarece includerea lor nu este în concordanță cu metoda fluxului de numerar actualizat:

- amortizările, deoarece ele nu reprezintă plăți efective în numerar;
- orice rezerve considerate pentru viitor costuri de înlocuire. Acestea nu corespund unui consum real de bunuri ;
- orice rezerve pentru categorii diverse, care se iau în considerare numai în analiza riscurilor și nu prin includerea valorilor respective în calculul costului total.

A. VENITURI DIN EXPLOATARE

Prezentul proiect nu este generator de venit.

Economiile realizate datorita reducerii cheltuielilor cu utilitatile in urma realizarii investitiei nu sunt atrase indirect in "buzunarul" beneficiarului, U.A.T. Oras Viseu de Sus, deoarece cheltuielile de intretinere sunt suportate de utilizatorii finali, proprietarii locuintelor.

Totusi, investitia genereaza aceste economii de energie care, dupa implementare, se vor regasi in reducerea cheltuielilor cu energia suportate de proprietarii locuintelor din blocurile reabilitate termic.

Intrucat investitia nu genereaza alte venituri, economiile de energie vor fi considerate **resurse financiare.**

Scenariul 1 cu investitie maxima	Scenariul 2 cu investitie medie
656.789,85 lei/an	574.142,58 lei/an

B. CHELTUIELI OPERATIONALE

Singurele cheltuieli care vor aparea pe parcursul orizontului de timp sunt cele de întreținere și reparații curente.

Cheltuieli de întreținere și reparații curente:

Aici se includ cheltuielile de mentenanță, reparații și service-uri pentru buna funcționare a investiției (revizii, înlocuire eventuale piese defecte, etc).

Intrucât investiția va beneficia de o perioadă de garanție de minim 2 ani, se estimează că aceste cheltuieli vor apărea doar din al patrulea an al orizontului de timp. Pentru al 11-lea an al orizontului de timp se preconizează unele reparații capitale.

Cheltuielile de întreținere și reparații curente anuale, aferente investiției sunt estimate a fi :

Scenariul 1 cu investitie maxima	Scenariul 2 cu investitie medie
142.545,46 lei/an	128.290,92 lei/an

3.2. DETERMINAREA PROFITABILITĂȚII FINANCIARE A INVESTIȚIEI. CALCULUL INDICATORILOR FINANCIARI.

Rentabilitatea financiară (RIRF) și Venitul Net Actualizat (VNAF) sunt calculate la total valoare investiție - Vezi TABELUL NR. 2.

	Scenariul 1 cu investitie maxima	Scenariul 2 cu investitie medie
Rata internă de rentabilitate calculată la valoarea totală a investiției: RIRF =	- 10,185%	- 10,658%
Venitul net actualizat calculat la valoarea totală a investiției: VNAF =	- 9.058.031,67 lei	- 8.324.572,86 lei
Raportul beneficiu-cost: B/C=	0,424	0,412

Indicatorii rentabilității financiare a investiției s-au calculat pe baza fluxului de numerar net incremental, care reprezintă diferența dintre intrările de numerar și ieșirile de numerar, respectiv valoarea reală de numerar plătită sau primită pentru proiect.

Valoarea negativă a venitului net actualizat se datorează veniturilor operationale care nu pot acoperi costurile totale (inclusiv costul investiției) în orizontul de timp.

Valorile negative se datorează fluxului de numerar negativ din timpul primului an. Ca atare, pentru a fi realizat, proiectul are nevoie de intervenție financiară.

Rata internă de rentabilitate este sub rata de actualizare, investiția urmând a se recupera, dar într-o perioadă mai mare decât perioada de referință aleasă pentru analiză.

3.3. ANALIZA SUSTENABILITĂȚII FINANCIARE:

Această analiză se face pentru a verifica dacă resursele financiare sunt suficiente pentru acoperirea tuturor fluxurilor financiare de ieșire, an după an, pentru întregul orizont de timp al proiectului. Sustenabilitatea financiară este verificată dacă, de-a lungul anilor considerați în analiză, fluxul net cumulat este întotdeauna pozitiv.

Calculul sustenabilității financiare este ilustrat de **TABELUL NR.3.1. și 3.2.**

În acest tabel nu este inclusă valoarea reziduală pentru că investiția nu este cu adevărat lichidată la sfârșitul perioadei de referință, în consecință neexistând o intrare reală de bani rezultată din vânzarea investiției după orizontul de prognoză de 15 de ani.

Din analiza fluxurilor nete de numerar rezultă că sustenabilitatea financiară este verificată deoarece acest indicator este mai mare decât 0 pentru întregul orizont de timp luat în considerare.

La determinarea fluxului de numerar net cumulat s-au luat în considerare toate costurile și toate sursele de finanțare atât pentru investiție cât și pentru operare și funcționare. Întrucât proiectul nu este generator de venituri, autoritatea contractantă va asigura valoarea investiției din fonduri proprii și prin atragerea de finanțare nerambursabilă.

Din calculele rezultate în Tabelul nr.3.1 și 3.2., se poate constata că, pentru fiecare an al perioadei de analiză, fluxul net cumulat este pozitiv, deci investiția este sustenabilă financiar.

3.4. CONCLUZIILE ANALIZEI FINANCIARE:

Indicatorii analizei financiare arată că proiectul nu este profitabil din punct de vedere financiar, în nici unul din scenariile propuse.

Investiția urmează să se recupereze, dar într-o perioadă mai mare decât perioada de referință aleasă pentru analiză.

Investiția generează beneficii indirecte, pe plan social la nivelul comunității locale și cu implicații benefice pe termen lung.

Pentru realizarea investiției, este necesară susținerea financiară prin accesarea unor fonduri externe.

4. ANALIZA ECONOMICA ; ANALIZA COST-EFICACITATE

Conform HG nr. 907/2016, în cazul obiectivelor de investiții a căror valoare totală estimată nu depășește pragul pentru care documentația tehnico-economică se aprobă prin hotărâre a Guvernului, potrivit prevederilor Legii nr. 500/2002 privind finanțele publice, cu modificările și completările ulterioare, se elaborează analiza cost-eficacitate. Pragul pentru care documentația tehnico-economică se aprobă prin hotărâre a Guvernului este de 30 milioane de lei, potrivit articolului 42, aliniatul 1 din legea nr. 500/2002, cu modificările și completările ulterioare, în vigoare la data întocmirii prezentei documentații.

Având în vedere că valoarea totală de investiție pentru prezentul obiectiv nu depășește pragul amintit, se elaborează în continuare analiza cost-eficacitate.

4.1. ANALIZA COST-EFICACITATE

Analiza cost-eficacitate se utilizează în cazul proiectelor a căror beneficii sunt foarte dificil de evaluat în termeni monetari, iar costurile se pot evalua cu mai multă siguranță.

ACE nu este utilă pentru a decide dacă un anumit proiect va primi finanțare sau nu, doar pentru a compara două opțiuni tehnice și a alege care este opțiunea cu cele mai eficiente rezultate.

În analiza de eficacitate, **orizontul de timp** al analizei individuale a unei alternative depinde de durata fazei de exploatare care este determinată de durata economică de viață a investiției și a componentelor sale. Ca regulă, durata de viață se încheie atunci când încep să se acumuleze costuri mai mari decât beneficiile realizabile. Având în vedere faptul că este dificil de prezis acest moment, perioada de operare previzibilă se bazează pe cifrele medii ale speranței de viață luate din proiecte comparabile.

În analiza cost-eficacitate conceptul de valoare reziduală nu există. Orizontul de timp va acoperi o perioadă mai lungă de analiză pentru a evita valoarea reziduală. Orizontul de timp luat în calcul este de 30 ani.

Prin orizontul de timp se înțelege numărul maxim de ani pentru care se fac previziunile.

Abordând **metoda incrementală**, în analiza cost-eficacitate se vor determina costurile suplimentare (necesare pentru a obține rezultatele așteptate) ca diferența dintre costurile proiectului și costurile scenariului "fără proiect" (Business as Usual - BAU). Utilizarea costurilor constante este recomandată în domeniul de aplicare al ACE.

În analiza cost-eficacitate se calculează **Costul Unitar Dinamic (CUD)** care este un indice dinamic, care ia în considerare distribuția costurilor și efectelor pe orizontul de analiză. CUD este similar cu raportul cost /beneficiu din ACB, dar beneficiile sunt exprimate în unități fizice.

CUD se calculează după următoarea formulă:

$$\text{CUD} = \frac{\sum C_t / (1+i)^t}{\sum E_t / (1+i)^t}$$

DPC = costul unitar dinamic

C_t = costurile în anul t

anul t = durata de viață

Analiza financiară și economică aferentă realizării lucrărilor de intervenție pentru obiectivul de investiție:

"Cresterea gradului de consolidare și asigurare seismică pentru clădiri rezidențiale multifamiliale Viseu de Sus - str. 22

Decembrie, Bl.T17, Localitatea Viseu de Sus, Județul Maramures", Str. 22 Decembrie, bl. T17, U.A.T. Oras Viseu de Sus, Maramures P a g | 7

Et = efecte în anul t, în unități fizice

CUD este măsura ideală a costului-eficacitate a unei investiții. Este sensibil la schimbările în distribuția costurilor și a efectelor de-a lungul timpului.

Calculul CUD este prezentat în **Tabelul 4.1 și 4.2** din secțiunea **TABELE**.

Ca și date de intrare s-au luat în considerare costurile investiției și costurile de operare de-a lungul orizontului de timp iar ca și beneficii în unități fizice, economia anuală de energie în kWh/an.

Utilizarea CUD face alternativele comparabile.

	Scenariul 1 – varianta cu investiție maximă- corespunde Pachetului maximal	Scenariul 2 – varianta cu investiție medie - corespunde Pachetului minimal
VNA costuri	16.608.972,17 lei	14.948.075,04 lei
VNA beneficii	12.729.294,12 kwh	11.127.501,20 kwh
CUD	1,305	1,343

4.2. CONCLUZII

Comparand cele 2 scenarii propuse în cadrul documentației de avizare a lucrărilor de intervenție, se observa ca, deși costurile de investiție ale scenariului maximal sunt mai ridicate, efectele benefice ale acestuia, îl fac mai eficace pe termen lung.

Soluția recomandată privind creșterea performanței energetice a clădirii este cea din Pachetul Maximal. Această soluție asigură reducerea consumurilor energetice din surse convenționale și diminuarea emisiilor de gaze cu efect de seră, astfel încât consumul anual specific de energie calculat pentru încălzire va scădea sub 123 kWh/m²an, în condiții de eficiență economică.

Pachetul de măsuri asigură un nivel optim din punctul de vedere al costurilor și al cerințelor de performanță energetică, conform prevederilor Directivei 2010/31/UE privind performanța energetică a clădirilor.

Recomandarea pachetului de măsuri Maximal s-a realizat în urma rezultatelor obținute care justifică eficiența energetică și economică a acțiunii de creștere a performanței energetice a clădirii pe termen lung, cu influențe benefice asupra confortului termic, reducerii consumului de energie în exploatare și impactului asupra mediului pe termen lung.

5. ANALIZA DE RISC

Riscurile se pot defini ca și probabilități de producere a unor pierderi în proiect sau nesiguranța asociată oricărui rezultat. Nesiguranța se poate referi la probabilitatea de apariție a unui eveniment sau la efectul unui eveniment, în cazul în care acesta se produce. Riscul apare atunci când:

- Un eveniment se produce sigur, dar rezultatele lui sunt incerte;
- Efectul unui eveniment este cunoscut, dar apariția acestuia este nesigură;
- Atât evenimentul, cât și efectul acestuia sunt incerte.

Pentru a proteja rezultatele proiectului de acțiunea riscurilor, se impune parcurgerea următoarelor etape:

- Identificarea riscurilor pe baza surselor de risc; (Identificarea riscurilor realizată în această analiză este preeliminarea. Pe parcursul implementării proiectului, se recomandă actualizarea identificării riscurilor, de către membrii echipei de proiect, în cadrul ședințelor de progres lunare)
- Estimarea și evaluarea riscurilor pe baza matricei impact/probabilitate;
- Gestionarea riscului, pe baza Graficului de management al riscului.

5.1. RISCURILE identificate IN CADRUL PREZENTULUI PROIECT:

A. RISCURI ECONOMICE :

- creșterea ratei de actualizare ;
- schimbarea ratelor de schimb ;
- creșterea accelerată a inflației.

B. RISCURI CONTRACTUALE :

- nerespectarea clauzelor contractuale de către executant;
- probleme neprevăzute ale furnizorilor de materiale.

C. RISCURI FINANCIARE :

- neobținerea de finanțare europeană;
- majorarea impozitelor;
- creșterea cheltuielilor de capital;
- încasări insuficiente la bugetul local.

D. RISCURI POLITICE:

- întâzieri ale proceselor de avizare;
- schimbări politice majore;
- renunțarea la derularea proiectului în urma presiunilor politice sau a reorientării investitoriale.

E. RISCURI NATURALE:

- condiții meteo nefavorabile;
- cutremure;
- incendii;
- inundații.

F. RISCURI INSTITUTIONALE SI ORGANIZATIONALE:

- management de proiect neadecvat;

Analiza financiară și economică aferentă realizării lucrărilor de intervenție pentru obiectivul de investiție:

"Creșterea gradului de consolidare și asigurare seismică pentru clădiri rezidențiale multifamiliale Viseu de Sus - str. 22 Decembrie, Bl.T17, Localitatea Viseu de Sus, Județul Maramureș", Str. 22 Decembrie, bl. T17, U.A.T. Oras Viseu de Sus, Maramures P a g | 9

- greve;
- lipsa de resurse și de planificare.

G. RISCURI OPERATIONALE SI DE SISTEM :

- probleme de comunicare;
- estimari gresite ale pierderilor.

H. RISCURI DETERMINATE DE FACTORUL UMAN :

- erori de estimare;
- erori de operare;
- sabotaj, vandalism.

I. RISCURI TEHNICE:

- lipsa de personal specializat și calificat a executantului;
- nerespectarea proiectelor reglementarilor și standardelor tehnice de execuție;
- control defectuos al calitatii;
- modificări de soluții tehnice;
- lipsa de ritmicitate în livrarea de materiale/utilaje;
- întâzieri de finalizare.

J. RISCURI LEGALE:

- modificarea legislației în vigoare;
- nearmonizarea legislației României cu cea EU.

**5.2. ESTIMAREA SI EVALUAREA RISCURILOR PE BAZA MATRICEI
IMPACT/PROBABILITATE:**

Evaluarea riscurilor oferă soluții în ceea ce privește măsurile care trebuie luate pentru gestionarea riscurilor.

Abordarea analizei riscurilor se bazează pe:

- Dimensionarea riscului – se determină impactul.
- Măsurarea riscului – se determină probabilitatea producerii riscului.

Abordarea riscurilor pe baza matricei **impact/probabilitate**

Impact/Probabilitate	Scazut	Mediu	Mare
Scazuta	1	2	3
Medie	4	5	6
Mare	7	8	9

Evaluarea riscurilor:

ANEXA 4 - ANALIZA FINANCIARĂ ȘI ECONOMICĂ AFERENTĂ REALIZĂRII LUCRĂRILOR DE INTERVENȚIE

Categorie de risc	Risc	Punctaj conform matrice de evaluare
Riscuri economice	- cresterea ratei de actualizare	3
	-schimbarea ratelor de schimb	5
	-cresterea accelerată a inflației	6
Riscuri contractuale	-nerespectarea clauzelor contractuale de către executant	6
	-probleme neprevazute ale furnizorilor de materiale.	2
Riscuri financiare	- incasari insuficiente la bugetul local	5
	-majorarea impozitelor	2
	-cresterea cheltuielilor de capital	4
	-neobținerea de finanțare europeană	3
Riscuri politice:	-intarzieri ale proceselor de avizare	3
	-renuntarea la derularea proiectului in urma presiunilor politice sau a reorientarii investitionale.	1
	-schimbari politice majore	2
Riscuri naturale	-condiții meteo nefavorabile	6
	-cutremure	1
	- incendii	1
	-inundatii	1
Riscuri institucionale si organizationale	- management de proiect neadecvat	2
	-greve	1
	-lipsa de resurse umane si de planificare	1
Riscuri operationale si de sistem	-probleme de comunicare	1
	-estimari gresite ale pierderilor	2
Riscuri determinate de factorul uman	-erori de estimare	2
	-erori de operare	2
	-sabotaj, vandalism	2
Riscuri tehnice	-lipsa de personal specializat si calificat a executantului	5
	-nerespectarea proiectelor, reglementarilor si standardelor tehnice de executie	3
	-modificări de soluții tehnice;	2
	-control defectuos al calitatii	3
	-lipsa de ritmicitate in livrarea de materiale/utilaje	3
	-intarzieri de finalizare a lucrărilor	5
Riscuri legale	-modificarea legislatiei in vigoare	2
	-nearmonizarea legislatiei Romaniei cu cea EU	3

In urma evaluarii riscurilor se poate concluziona ca:

- Riscurile care pot aparea in derularea proiectului au in general un impact mare la productie, dar o probabilitate redusa de aparitie si declansare;
- Riscurile majore care pot afecta proiectul sunt riscurile financiare;
- Probabilitatea de aparitie a riscurilor tehnice este puternic diminuata prin contractarea lucrarilor de executie cu firme specializate.

5.3. GESTIONAREA RISCULUI, PE BAZA GRAFICULUI DE MANAGEMENT AL RISCULUI:

Pentru o buna urmărire și gestionare a riscurilor se parcurg urmatoarele operatiuni:

- Planificare;

Analiza financiară și economică aferentă realizării lucrărilor de intervenție pentru obiectivul de investitie:

"Cresterea gradului de consolidare si asigurare seismica pentru cladiri rezidentiale multifamiliale Viseu de Sus - str. 22 Decembrie, Bl.T17, Localitatea Viseu de Sus, Judetul Maramures", Str. 22 Decembrie, bl. T17, U.A.T. Oras Viseu de Sus, Maramures

- Monitorizare;
- Alocarea resurselor necesare prevenirii sau înlăturării efectelor riscurilor produse;
- Control.

Pentru o mai buna evidentiere si urmarire a riscurilor la care proiectul este supus, precum si pentru o corecta selectare a actiunilor de gestionare a riscurilor, se va folosi Graficul de Management al Riscurilor.

Risc	Management risc	Probabilitate de apariție
Inflația este mai mare decât cea pronosticată	Contracte ferme cu furnizorii, în faza de achiziție, cu încadrarea în bugetul proiectului	medie
Nerespectarea clauzelor contractuale de către executant	Stipularea de garanții de bună execuție și penalități în contractele de execuție	medie
Probleme neprevazute ale furnizorilor de materiale.	Aprovizionare ritmică, contracte ferme cu furnizorii	scăzută
Condițiile de mediu îngreunează realizarea fizică a lucrărilor	Reprogramarea activităților, corelarea cu prognozele INMH	medie
Încășări insuficiente la bugetul local sau neobținerea de finanțare europeană - Planul de finanțare se modifică	Cautarea unor surse de finanțare alternative	scăzută
Management de proiect neadecvat și lipsa de resurse umane și de planificare	Stabilirea responsabilităților echipei de proiect de către reprezentantul legal, prin realizarea unor fișe de post Numirea în echipa de implementare a unor persoane cu experiență în proiecte similare Contractarea de management de proiect specializat extern	scăzută
Modificări de soluții tehnice	Program de instruire adecvat pentru top-managementul	scăzută
Întârzierea lucrărilor datorită alocărilor defectuoase de resurse din partea executantului	Prevederea în caietul de sarcini a unor cerințe care să asigure performanță tehnică și financiară a firmei contractante. Impunerea unor clauze contractuale preventive.	medie

Analiza riscurilor releva faptul că proiectul nu cunoaște riscuri majore, care ar putea întrerupe realizarea acestuia. Planificarea corectă a etapelor de implementare a proiectului, precum și monitorizarea continuă pe parcursul implementării, asigură gestionarea adecvată a riscurilor care pot influența proiectul.

TABELE

Tabel 1.1. COSTURI ȘI VENITURI DIN EXPLOATARE (lei) - scenariul cu investitie maxima

An	Cheltuieli de intretinere si reparatii curente (lei)	Costuri de exploatare totale (lei)	Resurse financiare din economia de energie (lei)	Venituri din exploatare (lei)
1	0,00	0,00	0,00	0,00
2	0,00	0,00	656.789,85	656.789,85
3	0,00	0,00	656.789,85	656.789,85
4	142.545,46	142.545,46	656.789,85	656.789,85
5	142.545,46	142.545,46	656.789,85	656.789,85
6	142.545,46	142.545,46	656.789,85	656.789,85
7	142.545,46	142.545,46	656.789,85	656.789,85
8	142.545,46	142.545,46	656.789,85	656.789,85
9	142.545,46	142.545,46	656.789,85	656.789,85
10	142.545,46	142.545,46	656.789,85	656.789,85
11	1.425.454,64	1.425.454,64	656.789,85	656.789,85
12	142.545,46	142.545,46	656.789,85	656.789,85
13	142.545,46	142.545,46	656.789,85	656.789,85

Analiza financiară și economică aferentă realizării lucrărilor de intervenție pentru obiectivul de investitie:

"Cresterea gradului de consolidare si asigurare seismica pentru cladiri rezidentiale multifamiliale Viseu de Sus - str. 22 Decembrie, Bl.T17, Localitatea Viseu de Sus, Judetul Maramures", Str. 22 Decembrie, bl. T17, U.A.T. Oras Viseu de Sus, Maramures

ANEXA 4 - ANALIZA FINANCIARĂ ȘI ECONOMICĂ AFERENTĂ REALIZĂRII LUCRĂRIILOR DE INTERVENȚIE

14	142.545,46	142.545,46	656.789,85	656.789,85
15	142.545,46	142.545,46	656.789,85	656.789,85

Tabel 1. 2. COSTURI ȘI VENITURI DIN EXPLOATARE (lei) - scenariul cu investitie medie

An	Cheltuieli de intretinere si reparatii curente (lei)	Costuri de exploatare totale (lei)	Resurse financiare din economia de energie (lei)	Venituri din exploatare (lei)
1	0,00	0,00	0,00	0,00
2	0,00	0,00	574.142,58	574.142,58
3	0,00	0,00	574.142,58	574.142,58
4	128.290,92	128.290,92	574.142,58	574.142,58
5	128.290,92	128.290,92	574.142,58	574.142,58
6	128.290,92	128.290,92	574.142,58	574.142,58
7	128.290,92	128.290,92	574.142,58	574.142,58
8	128.290,92	128.290,92	574.142,58	574.142,58
9	128.290,92	128.290,92	574.142,58	574.142,58
10	128.290,92	128.290,92	574.142,58	574.142,58
11	1.282.909,18	1.282.909,18	574.142,58	574.142,58
12	128.290,92	128.290,92	574.142,58	574.142,58
13	128.290,92	128.290,92	574.142,58	574.142,58

Analiza financiară și economică aferentă realizării lucrărilor de intervenție pentru obiectivul de investiție:

"Creșterea gradului de consolidare și asigurarea seismică pentru clădiri rezidențiale multifamiliale Viseu de Sus - str. 22 Decembrie, Bl.T17, Localitatea Viseu de Sus, Judetul Maramures", Str. 22 Decembrie, bl. T17, U.A.T. Oraș Viseu de Sus, Maramures

ANEXA 4 - ANALIZA FINANCIARĂ ȘI ECONOMICĂ AFERENTĂ REALIZĂRII LUCRĂRILOR DE INTERVENȚIE

14	128.290,92	128.290,92	574.142,58	574.142,58
15	128.290,92	128.290,92	574.142,58	574.142,58

Tabel 2.1. CALCULUL INDICATORILOR DE PERFORMANTA FINANCIARI PENTRU INVESTITIA TOTALA - scenariul cu investitie maxima

An	Factor de actualizare	Cheltuieli din exploatare - totale (lei)	Cheltuieli din exploatare - actualizate (lei)	Venituri din exploatare - totale (lei)	Venituri din exploatare - actualizate (lei)	Flux - numerar (lei)	Flux - actualizat (lei)
1	0,962	14.254.546,40	13.712.873,64	0,00	0,00	- 14.254.546,40	- 13.712.873,64
2	0,925	0,00	0,00	656.789,85	607.530,61	656.789,85	607.530,61
3	0,889	0,00	0,00	656.789,85	583.886,18	656.789,85	583.886,18
4	0,855	142.545,46	121.876,37	656.789,85	561.555,32	514.244,39	439.678,95
5	0,822	142.545,46	117.172,37	656.789,85	539.881,26	514.244,39	422.708,89
6	0,790	142.545,46	112.610,91	656.789,85	518.863,98	514.244,39	406.253,07
7	0,760	142.545,46	108.334,55	656.789,85	499.160,29	514.244,39	390.825,74
8	0,731	142.545,46	104.200,73	656.789,85	480.113,38	514.244,39	375.912,65
9	0,703	142.545,46	100.209,46	656.789,85	461.723,26	514.244,39	361.513,81
10	0,676	142.545,46	96.360,73	656.789,85	443.989,94	514.244,39	347.629,21
11	0,650	1.425.454,64	926.545,52	656.789,85	426.913,40	- 768.664,79	- 499.632,11
12	0,625	142.545,46	89.090,91	656.789,85	410.493,66	514.244,39	321.402,74

Analiza financiară și economică aferentă realizării lucrărilor de intervenție pentru obiectivul de investitie:

"Cresterea gradului de consolidare si asigurare seismica pentru cladiri rezidentiale multifamiliale Viseu de Sus - str. 22 Decembrie, Bl.117, Localitatea Viseu de Sus, Judetul Maramures", Str. 22 Decembrie, bl. 117, U.A.T. Oras Viseu de Sus, Maramures

ANEXA 4 - ANALIZA FINANCIARĂ ȘI ECONOMICĂ AFERENTĂ REALIZĂRII LUCRĂRIILOR DE INTERVENȚIE

13	0,601	142.545,46	85.669,82	656.789,85	394.730,70	514.244,39	309.060,88
14	0,577	142.545,46	82.248,73	656.789,85	378.967,74	514.244,39	296.719,01
15	0,555	142.545,46	79.112,73	656.789,85	364.518,37	514.244,39	285.405,64

Tabel 2.2. CALCULUL INDICATORILOR DE PERFORMANTA FINANCIARI PENTRU INVESTITIA TOTALA - scenariul cu investitie medie

An	Factor de actualizare	Cheltuieli din exploatare - totale (lei)	Cheltuieli din exploatare - actualizate (lei)	Venituri din exploatare - totale (lei)	Venituri din exploatare - actualizate (lei)	Flux - numerar (lei)	Flux - actualizat (lei)
1	0,962	12.829.091,76	12.341.586,27	0,00	0,00	- 12.829.091,76	- 12.341.586,27
2	0,925	0,00	0,00	574.142,58	531.081,89	574.142,58	531.081,89
3	0,889	0,00	0,00	574.142,58	510.412,75	574.142,58	510.412,75
4	0,855	128.290,92	109.688,74	574.142,58	490.891,91	445.851,66	381.203,17
5	0,822	128.290,92	105.455,14	574.142,58	471.945,20	445.851,66	366.490,06
6	0,790	128.290,92	101.349,83	574.142,58	453.572,64	445.851,66	352.222,81
7	0,760	128.290,92	97.501,10	574.142,58	436.348,36	445.851,66	338.847,26
8	0,731	128.290,92	93.780,66	574.142,58	419.698,23	445.851,66	325.917,56
9	0,703	128.290,92	90.188,52	574.142,58	403.622,23	445.851,66	313.433,72
10	0,676	128.290,92	86.724,66	574.142,58	388.120,38	445.851,66	301.395,72
11	0,650	1.282.909,18	833.890,97	574.142,58	373.192,68	- 708.766,60	- 460.698,29

Analiza financiară și economică aferentă realizării lucrărilor de intervenție pentru obiectivul de investiție:

"Creșterea gradului de consolidare și asigurare seismică pentru clădiri rezidențiale multifamiliale Viseu de Sus - str. 22 Decembrie, Bl. T17, Localitatea Viseu de Sus, Județul Maramureș", Str. 22 Decembrie, bl. T17, U.A.T. Oras Viseu de Sus, Maramures

ANEXA 4 - ANALIZA FINANCIARĂ ȘI ECONOMICĂ AFERENTĂ REALIZĂRII LUCRĂRILOR DE INTERVENȚIE

12	0,625	128.290,92	80.181,83	574.142,58	358.839,11	445.851,66	278.657,29
13	0,601	128.290,92	77.102,84	574.142,58	345.059,69	445.851,66	267.956,85
14	0,577	128.290,92	74.023,86	574.142,58	331.280,27	445.851,66	257.256,41
15	0,555	128.290,92	71.201,46	574.142,58	318.649,13	445.851,66	247.447,67

Tabel 3.1. SUSTENABILITATEA FINANCIARA A INVESTITIEI - scenariul cu investitie maxima

An	Total resurse financiare (lei)	Total venituri operationale (lei)	Total intrari (lei)	Total costuri investitii (lei)	Total costuri operationale (lei)	Total iesiri (lei)	Total flux de numerar (lei)	Flux de numerar total cumulat (lei)
1	14.254.546,40	0,00	14.254.546,40	14.254.546,40	14.254.546,40	14.254.546,40	0,00	0,00
2	0,00	656.789,85	656.789,85	0,00	0,00	0,00	656.789,85	656.789,85
3	0,00	656.789,85	656.789,85	0,00	0,00	0,00	656.789,85	1.313.579,70
4	0,00	656.789,85	656.789,85	0,00	142.545,46	142.545,46	514.244,39	1.827.824,09
5	0,00	656.789,85	656.789,85	0,00	142.545,46	142.545,46	514.244,39	2.342.068,48
6	0,00	656.789,85	656.789,85	0,00	142.545,46	142.545,46	514.244,39	2.856.312,87
7	0,00	656.789,85	656.789,85	0,00	142.545,46	142.545,46	514.244,39	3.370.557,26
8	0,00	656.789,85	656.789,85	0,00	142.545,46	142.545,46	514.244,39	3.884.801,65
9	0,00	656.789,85	656.789,85	0,00	142.545,46	142.545,46	514.244,39	4.399.046,04
10	0,00	656.789,85	656.789,85	0,00	142.545,46	142.545,46	514.244,39	4.913.290,43

Analiza financiară și economică aferentă realizării lucrărilor de intervenție pentru obiectivul de investitie:

"Cresterea gradului de consolidare si asigurare seismica pentru cladiri rezidentiale multifamiliale Viseu de Sus - str. 22 Decembrie, Bl.T17, Localitatea Viseu de Sus, Judetul Maramures.", Str. 22 Decembrie, bl. T17, U.A.T. Oras Viseu de Sus, Maramures

ANEXA 4 - ANALIZA FINANCIARĂ ȘI ECONOMICĂ AFERENTĂ REALIZĂRII LUCRĂRILOR DE INTERVENȚIE

11	0,00	656.789,85	656.789,85	0,00	1.425.454,64	1.425.454,64	- 768.664,79	4.144.625,64
12	0,00	656.789,85	656.789,85	0,00	142.545,46	142.545,46	514.244,39	4.658.870,03
13	0,00	656.789,85	656.789,85	0,00	142.545,46	142.545,46	514.244,39	5.173.114,42
14	0,00	656.789,85	656.789,85	0,00	142.545,46	142.545,46	514.244,39	5.687.358,81
15	0,00	656.789,85	656.789,85	0,00	142.545,46	142.545,46	514.244,39	6.201.603,20

Tabel 3.2. SUSTENABILITATEA FINANCIARA A INVESTITIEI - scenariul cu investitie medie

An	Total resurse financiare (lei)	Total venituri operationale (lei)	Total intrari (lei)	Total costuri investitii (lei)	Total costuri operationale (lei)	Total iesiri (lei)	Total flux de numerar (lei)	Flux de numerar total cumulat (lei)
1	12.829.091,76	0,00	12.829.091,76	12.829.091,76	12.829.091,76	12.829.091,76	0,00	0,00
2	0,00	574.142,58	574.142,58	0,00	0,00	0,00	574.142,58	574.142,58
3	0,00	574.142,58	574.142,58	0,00	0,00	0,00	574.142,58	1.148.285,16
4	0,00	574.142,58	574.142,58	0,00	128.290,92	128.290,92	445.851,66	1.594.136,82
5	0,00	574.142,58	574.142,58	0,00	128.290,92	128.290,92	445.851,66	2.039.988,48
6	0,00	574.142,58	574.142,58	0,00	128.290,92	128.290,92	445.851,66	2.485.840,14
7	0,00	574.142,58	574.142,58	0,00	128.290,92	128.290,92	445.851,66	2.931.691,80
8	0,00	574.142,58	574.142,58	0,00	128.290,92	128.290,92	445.851,66	3.377.543,46
9	0,00	574.142,58	574.142,58	0,00	128.290,92	128.290,92	445.851,66	3.823.395,12

Analiza financiară și economică aferentă realizării lucrărilor de intervenție pentru obiectivul de investitie:

"Creșterea gradului de consolidare și asigurare seismică pentru clădirile rezidențiale multifamiliale Viseu de Sus - str. 22 Decembrie, Bl. T17, Localitatea Viseu de Sus, Județul Maramureș", Str. 22 Decembrie, bl. T17, U.A.T. Oras Viseu de Sus, Maramures

ANEXA 4 - ANALIZA FINANCIARĂ ȘI ECONOMICĂ AFERENTĂ REALIZĂRII LUCRĂRILOR DE INTERVENȚIE

10	0,00	574.142,58	574.142,58	0,00	128.290,92	128.290,92	445.851,66	4.269.246,78
11	0,00	574.142,58	574.142,58	0,00	1.282.909,18	1.282.909,18	- 708.766,60	3.560.480,18
12	0,00	574.142,58	574.142,58	0,00	128.290,92	128.290,92	445.851,66	4.006.331,84
13	0,00	574.142,58	574.142,58	0,00	128.290,92	128.290,92	445.851,66	4.452.183,50
14	0,00	574.142,58	574.142,58	0,00	128.290,92	128.290,92	445.851,66	4.898.035,16
15	0,00	574.142,58	574.142,58	0,00	128.290,92	128.290,92	445.851,66	5.343.886,82

Tabel 4.1. CALCULUL UNITAR DINAMIC IN ANALIZA DE EFICACITATE- scenariul cu investitie maxima

An	Factor de actualizare	Costuri totale (lei)	Costuri actualizate (lei)	Beneficii in unitati fizice kwh/an
1	0,962	14.254.546,40	13.712.873,64	0,00
2	0,925	0,00	0,00	779.480,00
3	0,889	0,00	0,00	779.480,00
4	0,855	142.545,46	121.876,37	779.480,00
5	0,822	142.545,46	117.172,37	779.480,00
6	0,790	142.545,46	112.610,91	779.480,00
7	0,760	142.545,46	108.334,55	779.480,00
8	0,731	142.545,46	104.200,73	779.480,00
9	0,703	142.545,46	100.209,46	779.480,00
10	0,676	142.545,46	96.360,73	779.480,00

Analiza financiară și economică aferentă realizării lucrărilor de intervenție pentru obiectivul de investiție:

"Creșterea gradului de consolidare și asigurare seismică pentru clădiri rezidențiale multifamiliale Viseu de Sus - str. 22 Decembrie, Bl.117, Localitatea Viseu de Sus, Județul Maramureș", Str. 22 Decembrie, bl. 117, U.A.T. Oras Viseu de Sus, Maramures

ANEXA 4 - ANALIZA FINANCIARĂ ȘI ECONOMICĂ AFERENTĂ REALIZĂRII LUCRĂRIILOR DE INTERVENȚIE

11	0,650	1.425.454,64	926.545,52	779.480,00
12	0,625	142.545,46	89.090,91	779.480,00
13	0,601	142.545,46	85.669,82	779.480,00
14	0,577	142.545,46	82.248,73	779.480,00
15	0,555	142.545,46	79.112,73	779.480,00
16	0,534	142.545,46	76.119,28	779.480,00
17	0,513	142.545,46	73.125,82	779.480,00
18	0,494	142.545,46	70.417,46	779.480,00
19	0,475	142.545,46	67.709,09	779.480,00
20	0,456	142.545,46	65.000,73	779.480,00
21	0,439	142.545,46	62.577,46	779.480,00
22	0,422	142.545,46	60.154,18	779.480,00
23	0,406	142.545,46	57.873,46	779.480,00
24	0,390	142.545,46	55.592,73	779.480,00
25	0,375	142.545,46	53.454,55	779.480,00
26	0,361	142.545,46	51.458,91	779.480,00
27	0,347	142.545,46	49.463,27	779.480,00
28	0,333	142.545,46	47.467,64	779.480,00
29	0,321	142.545,46	45.757,09	779.480,00
30	0,308	142.545,46	43.904,00	779.480,00

Analiza financiară și economică aferentă realizării lucrărilor de intervenție pentru obiectivul de investiție:

"Creșterea gradului de consolidare și asigurare seismică pentru clădiri rezidențiale multifamiliale Viseu de Sus - str. 22 Decembrie, Bl.117, Localitatea Viseu de Sus, Județul Maramureș", Str. 22 Decembrie, bl. 117, U.A.T. Oras Viseu de Sus, Maramures

ANEXA 4 - ANALIZA FINANCIARĂ ȘI ECONOMICĂ AFERENTĂ REALIZĂRII LUCRĂRILOR DE INTERVENȚIE

Tabel 4.2. CALCULUL COSTULUI UNITAR DINAMIC IN ANALIZA DE EFICACITATE- scenariul cu investitie medie

An	Factor de actualizare	Costuri totale (lei)	Costuri actualizate (lei)	Beneficii in unitati fizice kwh/an
1	0,962	12.829.091,76	12.341.586,27	0,00
2	0,925	0,00	0,00	681.394,00
3	0,889	0,00	0,00	681.394,00
4	0,855	128.290,92	109.688,74	681.394,00
5	0,822	128.290,92	105.455,14	681.394,00
6	0,790	128.290,92	101.349,83	681.394,00
7	0,760	128.290,92	97.501,10	681.394,00
8	0,731	128.290,92	93.780,66	681.394,00
9	0,703	128.290,92	90.188,52	681.394,00
10	0,676	128.290,92	86.724,66	681.394,00
11	0,650	1.282.909,18	833.890,97	681.394,00
12	0,625	128.290,92	80.181,83	681.394,00
13	0,601	128.290,92	77.102,84	681.394,00
14	0,577	128.290,92	74.023,86	681.394,00
15	0,555	128.290,92	71.201,46	681.394,00
16	0,534	128.290,92	68.507,35	681.394,00

Analiza financiară și economică aferentă realizării lucrărilor de intervenție pentru obiectivul de investitie:

"Cresterea gradului de consolidare si asigurare seismica pentru cladiri rezidentiale multifamiliale Viseu de Sus - str. 22 Decembrie, Bl.117, Localitatea Viseu de Sus, Judetul Maramures", Str. 22 Decembrie, bl. 117, U.A.T. Oras Viseu de Sus, Maramures

ANEXA 4 - ANALIZA FINANCIARĂ ȘI ECONOMICĂ AFERENTĂ REALIZĂRII LUCRĂRILOR DE INTERVENȚIE

17	0,513	128.290,92	65.813,24	681.394,00
18	0,494	128.290,92	63.375,71	681.394,00
19	0,475	128.290,92	60.938,19	681.394,00
20	0,456	128.290,92	58.500,66	681.394,00
21	0,439	128.290,92	56.319,71	681.394,00
22	0,422	128.290,92	54.138,77	681.394,00
23	0,406	128.290,92	52.086,11	681.394,00
24	0,390	128.290,92	50.033,46	681.394,00
25	0,375	128.290,92	48.109,10	681.394,00
26	0,361	128.290,92	46.313,02	681.394,00
27	0,347	128.290,92	44.516,95	681.394,00
28	0,333	128.290,92	42.720,88	681.394,00
29	0,321	128.290,92	41.181,39	681.394,00
30	0,308	128.290,92	39.513,60	681.394,00

Analiza financiară și economică aferentă realizării lucrărilor de intervenție pentru obiectivul de investiție:

"Creșterea gradului de consolidare și asigurarea seismică pentru clădirile rezidențiale multifamiliale Viseu de Sus - str. 22 Decembrie, Bl.T17, Localitatea Viseu de Sus, Județul Maramureș", Str. 22 Decembrie, bl. T17, U.A.T. Oras Viseu de Sus, Maramureș

CAPITOL B. PIESE DESENATE

